



STARFSEMISUPPLÝSINGAR
LANDSPÍTALA
MARS 2023

Umhyggja – Fagmennska – Öryggi - Framþróun

eru gildi Landspítala

Hlutverk Landspítala

Landspítali er þjóðarsjúkrahús Íslendinga og háskólasjúkrahús. Þar er veitt fjölbreytt, almenn og sérhæfð heilbrigðisþjónusta. Landspítali er miðstöð menntunar, þjálfunar og rannsókna á sviði heilbrigðisvísinda þar sem markvisst er unnið að nýsköpun á grundvelli þekkingar.

Klínísk starfsemi spítalans

skiptist í svið sem veita fjölbreytta þjónustu á göngudeildum, dagdeildum, legudeildum, rannsóknardeildum og öðrum starfseiningum.

Önnur starfsemi

sem skiptist í stoðþjónustudeildir felst meðal annars í kennslu- og vísindastarfi, fjármálastjórnun, rekstri, starfsmannamálum og byggingar- og tæknimálum.

Framkvæmdastjórn

Runólfur Pálsson forstjóri

Björn Rúnar Lúðvíksson, framkvæmdastjóri klíníks þjónustusviðs
Dögg Hauksdóttir, framkvæmdastjóri kvenna- og barnasviðs
Guðný Valgeirsdóttir, framkvæmdastjóri öldrunar- og endurhæfingarsviðs
Gunnar Ágúst Beinteinsson framkvæmdastjóri rekstrar- og mannauðssviðs
Kári Hreinsson, settur framkvæmdastjóri skurðlækningasviðs
Már Kristjánsson, framkvæmdastjóri lyflækninga- og bráðasviðs
Nanna Briem, framkvæmdastjóri geðsviðs
Ólafur G. Skúlason, framkvæmdastjóri hjúkrunar
Svava María Atladóttir, framkvæmdastjóri þróunarsviðs
Tómas Þór Ágústsson settur framkvæmdastjóri lækninga
Vigdís Hallgrímsdóttir, framkvæmdastjóri hjarta-, æða- og krabbameinssviðs

Landspítali er með efnismikinn upplýsingavef www.landspitali.is

Landspítali sími: 5431000

Upplýsingafulltrúi LSH sími: 5431106

ÚTGEFANDI: LANDSPÍTALI, SKRIFSTOFA FJÁRMÁLA

Ritstjóri: Elísabet Guðmundsdóttir, netfang: elisabeg@landspitali.is

Ábyrgðarmaður: Helga Hrefna Bjarnadóttir, netfang: helgab@landspitali.is

Efnisyfirlit

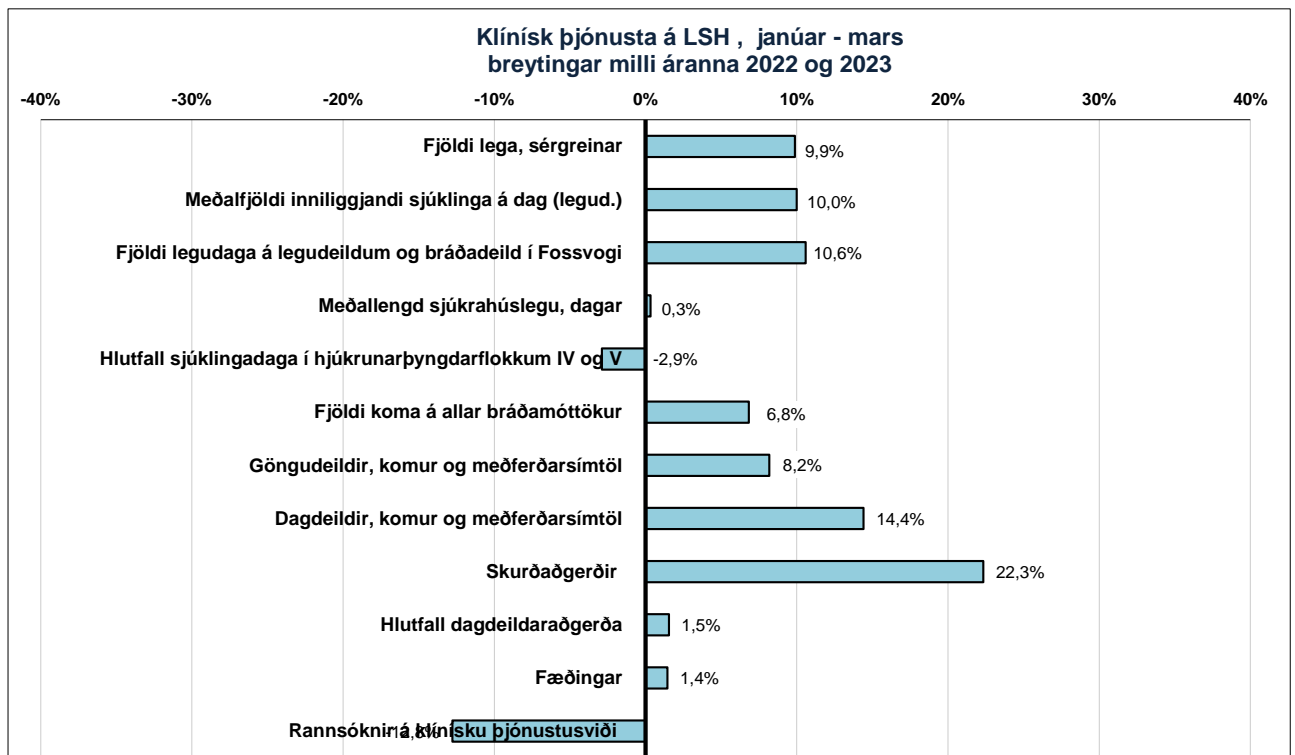
Lykiltölur LSH	4
Árangursvísar Landspítala	5
Hjúkrunarþyngd og mönnun legudeilda	7
Starfsemistölur janúar-mars, breytingar milli ára 2022 og 2023	8
Nokkrar starfsemistölur niður á mánuði, þrjú ár	9
Bráðamóttökur	11
Dvalir og legur	13
Ferliþjónusta (komur) og klínískar rannsóknir	15
Skurðaðgerðir og fæðingar	20
Klínískt þjónustusvið	21
Sjúkrahótel	22
DRG yfirlit	23
Biðlistar	24
Einstaklingar sem bíða á spítalanum eftir úrræði	25
Mannauður	26
Rekstrargjöld	27
Fimm ára tölfræðilegt yfirlit / Five years key statistics / Statistisk oversigt	28

Lykiltölur LSH

Lykiltölur LSH - ath. COVID-19 faraldur hefur mikil áhrif á starfsemistölur bæði ár

	Mars 2023	Mars 2022	Breyting milli 2022 og 2023	Hlutfallsleg breyting milli 2022 og 2023
Klínísk þjónusta				
Meðalfjöldi innliggjandi sjúklinga á dag (legud.)	609	609	0	0,0%
Meðalfjöldi opinna rúma	625	641	-16	-2,5%
Rúmányting	97,4%	95,0%	2,4%	-
Dvalardagar á legudeildum (yfir nótt)	18.848	18.847	1	0,0%
	Jan.-mar. 2023	Jan.-mar. 2022	Breyting milli ára	Hlutfallsleg breyting
Fjöldi lega, sérgreinar	7.437	6.768	669	9,9%
Meðalfjöldi innliggjandi sjúklinga á dag (legud.)	618	562	56	10,0%
Fjöldi legudaga á legudeildum og bráðadeild í Fossvogi, þar af legudagar á legudeildum	57.995	52.443	5.552	10,6%
„legudagar“ á bráðamóttöku (komur lengri en 24 klst.)	2.400	1.900	500	26,3%
Meðallengd sjúkrahúslegu, dagar ¹⁾	4,9	4,9	0,02	0,3%
að langlegum meðtöldum	8,3	8,8	-0,48	-5,5%
Hlutfall sjúklingadaga í hjúkrunarþyngdarflokkum IV og V ²⁾	47,1%	48,5%	-1,4%	-2,9%
Hlutfall endurinnlagna á legudeildir innan 30 daga frá legu	10,9%	10,1%	0,8%	7,9%
Fjöldi koma á allar bráðamóttökur	23.332	21.841	1.491	6,8%
Göngudeildir (komur, símtöl og fjarþjónusta)	114.971	106.274	8.697	8,2%
Dagdeildir (komur, símtöl og fjarþjónusta)	26.307	22.992	3.315	14,4%
Skurðaðgerðir ³⁾	5.839	4.773	1.066	22,3%
Hlutfall dagdeildaraðgerða ³⁾	64,3%	63,3%	1,0%	1,5%
Fæðingar	771	760	11	1,4%
Rannsóknir á klínisku þjónustusviði ⁴⁾	925.159	1.060.626	-135.467	-12,8%
Öryggi sjúklinga				
Skráð atvik sjúklinga, þar af alvarleg atvik	1.259	1.198	61	5,1%
	6	3	3	-

1) Hér er fyrir bæði árin birtur raun meðallegutími þeirra sjúklinga sem hafa útskrifast frá áramótum, talið frá innskriftardegi til útskriftardags, án útlaga (m.v. legulengdina 30 dagar). 2) Sjúklingar af 15 legudeildum lyf- og skurðlækninga flokkaðir í hjúkrunarþyngdarflokk frá I upp í V, þar sem V er þyngsti flokkurinn. 3) Skurðaðgerðir með inndælingu lyfs í auga. 4) Þetta eru allar rannsóknir framkvæmdar á LSH, fyrir sjúklinga LSH og aðra landsmenn auk aðsendra sýna.



STARFSÁÆTLUN LANDSPÍTALA 2022

LYKILÁHERSLUR	MÆLIKVARÐAR	Staðan 2021	Markmið 2022
GÓÐ ÞJÓNUSTA <ul style="list-style-type: none"> Innleiða gæðastaðla Efling dag- og göngudeilda Auka virkni sjúklinga í eigin meðferð (fjarheilbrigðisþjónusta, stefna LSH um heilsulæsi o.fl.) Endurskoðun á nýtingu og fjölgun legurýma til að mæta mismunandi þörfum sjúklinga 	 GÓÐ ÞJÓNUSTA <ul style="list-style-type: none"> Byltur á 1.000 legudaga Hlutfall sjúkl. (einstaklinga) sem eru í þjónustu dag- og göngudeilda Samráð við sjúklinga um útskrift Fjöldi dvalardaga sjúklinga > 1 sólarhring á bráðamóttöku í Fossvogi 	5,1	4,5
GOTT STARFSFÓLK <ul style="list-style-type: none"> Mönnunarviðmið og vinnuskipulag endurskoðað Leiðtogaþjálfun og teymisvinna Styrkja hermisetur sem þjálfar starfsmenn í gagnreyndum aðferðum og teymisvinnu Innleiðing á betri vinnutíma í vaktavinnu 	 GOTT STARFSFÓLK <ul style="list-style-type: none"> Veikindafjarvistir Starfsánægja (á kvarða 1-5) Hlutfall starfsmanna sem fara í þjálfun í hermisetri á árinu. 	7,5% 4,0	7,0% 4,1
GÓÐ UMGJÖRÐ <ul style="list-style-type: none"> Bætt nýting og framsetning gagna til að bæta ákvarðanatöku byggða á gögnum Endurbætur á húsnæði í samræmi við forgangsröðun Stafræn þróun og innleiðing nýrra lausna eflid 	 GÓÐ UMGJÖRÐ <ul style="list-style-type: none"> Fjöldi deilda sem nýtir Heilsuveru í samskiptum við sjúklinga. 	31	

Árangursvísar Landspítala 2023

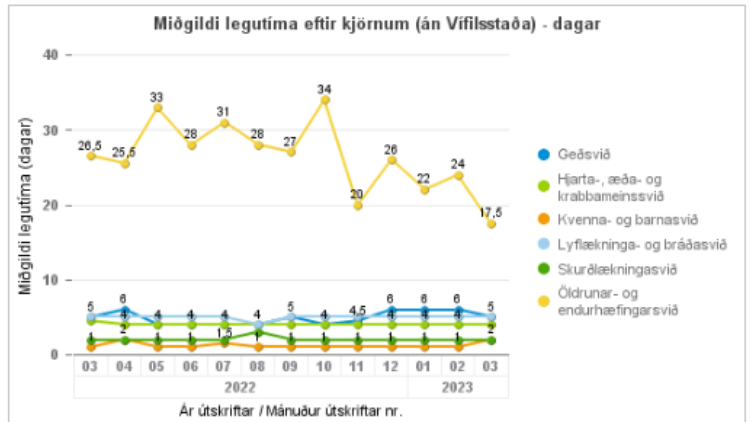
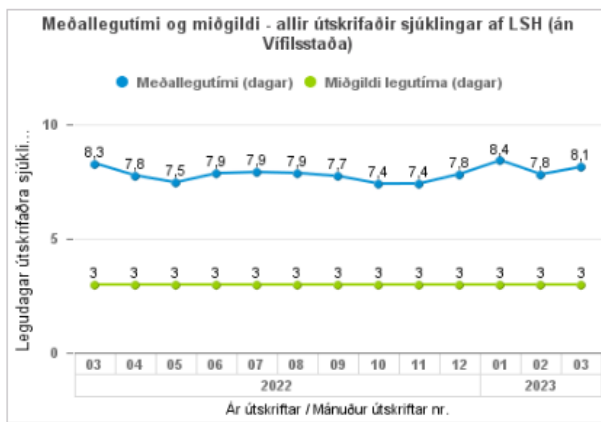
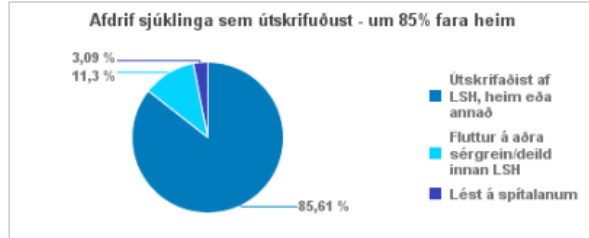
	jan.	feb.	mar.	Markmið 2022
Góð þjónusta				
Byltur á 1.000 legudaga	4,1	3,8	3,2	4,5
Hlutfall sjúklinga eingöngu í þjónustu á dag- og göngudeildum - uppsafnað	-	-	-	84%
Samráð við sjúklinga um útskrift (árleg þjónustukönnun)	-	-	-	60%
Fjöldi dvalardaga sjúklinga lengur en sólarhring á bráðamóttöku í Fossvogi	859	779	762	3.000
Gott starfsfólk				
Veikindahlutfall starfsmanna	-	-	8,9%	7%
Starfsánægja (á kvarða 1 - 5) (Skyndikönnun á völdu úrtaki)	-	-	-	4,1
Hlutfall starfsmanna sem fá kennsku í hermisetrinu á ári	-	-	-	-
Hlutfall hjúkrunarfræðinga á bráðalegudeildum	49%	49%	49%	-
Góð umgjörð				
Fjöldi deilda/teyma sem hefur innleitt Heilsuveru í samskiptum við sjúklinga (uppsafnað)	31	31	31	í vinnslu

Flæði sjúklinga

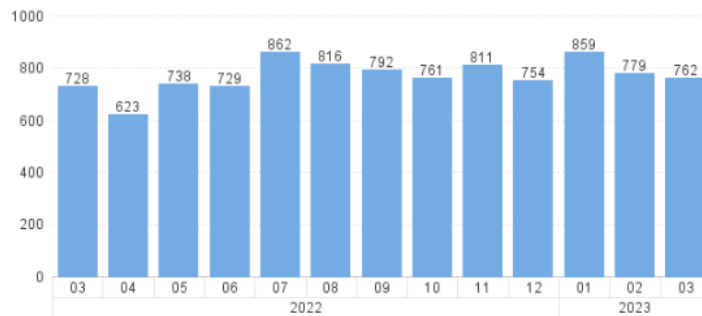
Legutími og langdvalir á bráðadeild síðastliðna 13 mánuði



Flokkun lega eftir lengd legu (án Vífilsstaða)	Meðallegutími (dagar)	Legur	Hlutfall lega	Legu-dagar	Hlutfall legudaga
1-30 dagar	4,8	26.862	95%	129.060	58%
31-90 dagar	49,9	1.187	4%	59.252	27%
Yfir 90 dagar	123,6	275	1%	33.992	15%
Alls	7,85	28.324	100%	222.304	100%



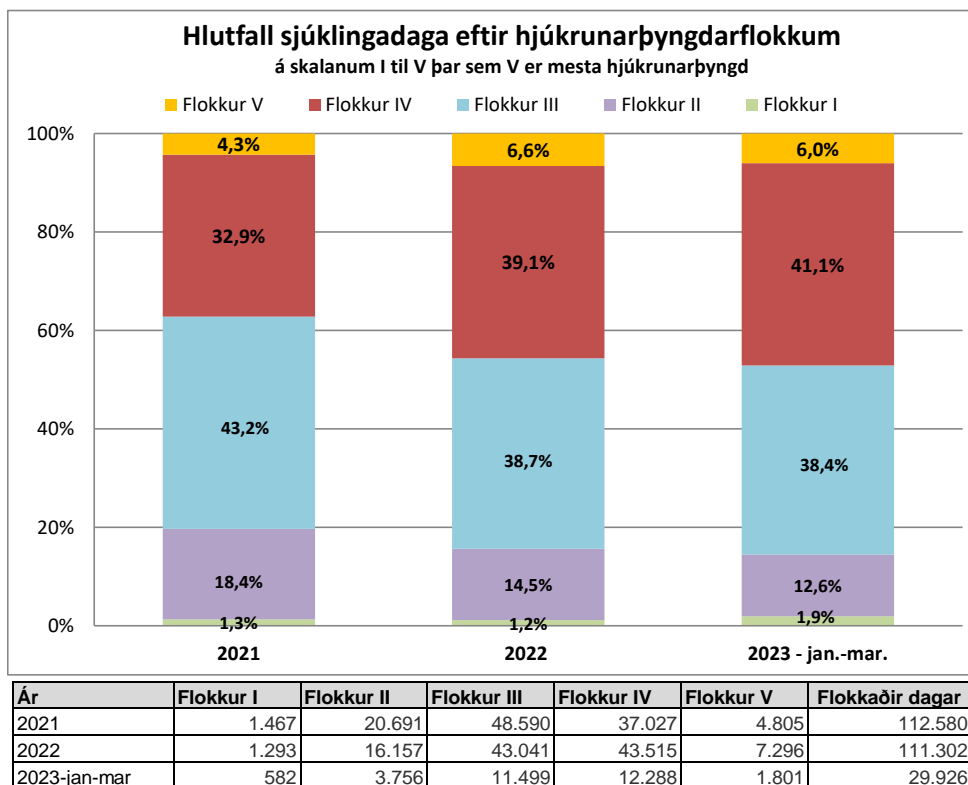
Dvalardagar á bráðamóttöku í Fossvogi – dvalir > 24 klst.



Sjúklingar með gilt færni og heilsumat sem biða útskriftarúrræðis

	Fjöldi í lok mars		Mism. milli ára	Breyting milli ára
	2023	2022		
Vífilsstaðir, hjúkrunardeild	0	43	-43	-
Skurðeildir	2	0	2	-
Krabbameins-/líknard.	1	1	0	0,0%
Hjartadeild	0	0	0	-
Kvenna- og barnad.	0	0	0	-
Lyflækningadeildir	7	1	6	-
Endurhæfing	1	2	-1	-50,0%
Geðeildir	0	1	-1	-
Bráðaöldrunardeild B4	3	2	1	50,0%
Landakot	26	10	16	-
Landakot L3-bið	16	-	-	-
Alls	40	60	-20	-33,3%

Hjúkrunarþyngd og mönnun legudeilda

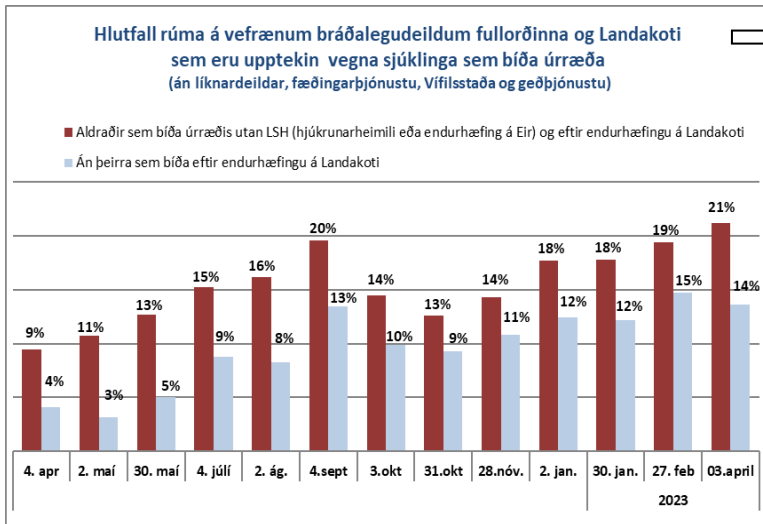
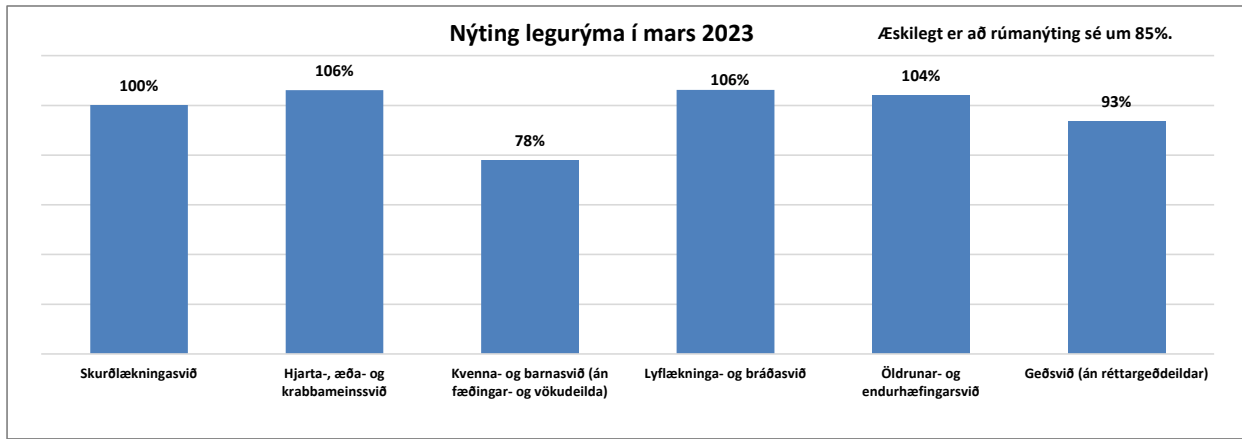


Hjúkrunarálag í mars 2023

Hlutfall daga þar sem hjúkrunarálag á hvern starfsmann legudeilda er:

meira en ákjósanlegt ákjósanlegt minna en ákjósanlegt

			Meðaltals- hlutfall flokkaðra sjúklinga á dag (viðmið 90%)	Hlutfall daga á tímabilinu með yfir 90% flokkun (viðmið 70%)
Hjarta-, æða- og krabbameinssvið	Blóð- og krabbameinsekningadeild (Hb-11EG)	68% 26% 6%	95,8%	90,3%
	Hjartadeild (Hb-14EG)	29% 68% 3%	96,5%	90,3%
	Hjarta-, lungna- og augnskurðeild (Hb-12G)	26% 65% 10%	94,3%	80,6%
Lyflækninga- og bráðasvið	Bráðalyflækningadeild (Fv-A2)	14% 83% 3%	94,8%	83,9%
	Lungnadeild (Fv-A6)	68% 32%	95,7%	83,9%
	Lyflækningadeild (Fv-B7)	13% 87%	98,7%	93,5%
	Mettingar- og nýrnadeild (Hb-12E)	6% 87% 6%	96,6%	87,1%
	Smitsjúkdómadeild (Fv-A7)	19% 74% 6%	92,7%	80,6%
	Taugalækningadeild (Fv-B2)	55% 42% 3%	94,4%	83,9%
	Bæklunarskurðeild (Fv-B5)	31% 59% 10%	94,9%	80,6%
Skurðlækningsvið	Hella-, tauga- og bæklunarskurðeild (Fv-B6)	32% 68%	97,7%	83,9%
	HNE-, lýta- og æðaskurðeild (Fv-A4)	45% 55%	98,1%	100,0%
	Kviðarhols- og þvagfæraskurðeild (Hb-13EG)	29% 65% 6%	96,4%	96,8%
	Bráðáðrúnarlækningsdeild (Fv-B4)	13% 84% 3%	95,5%	93,5%
Öldrunar- og endurhæfingarsvið	Endurhæfingardeild (Gr-R2)	74% 19% 6%	93,5%	87,1%



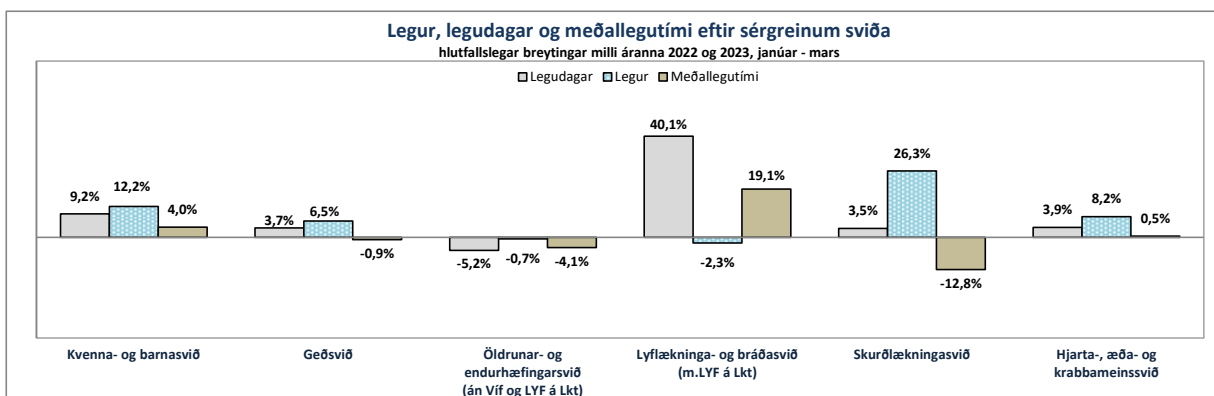
Skýringar á útreikningi:

Fjöldi rúma á legudeildum Landspítala sem eru teppt á hverjum tíma meðan þeir bíða eftir plássi á hjúkrunarheimili **af sjúklingum með gilt færni- og heilsumat**, endurhæfingu á Landakoti eða endurhæfingu á Eir, reiknað sem hlutfall af heildarfjölda opinna rúma á þessum tilteknu sviðum (án öldrunardeildar á Vífilsstöðum og líknardeildar).

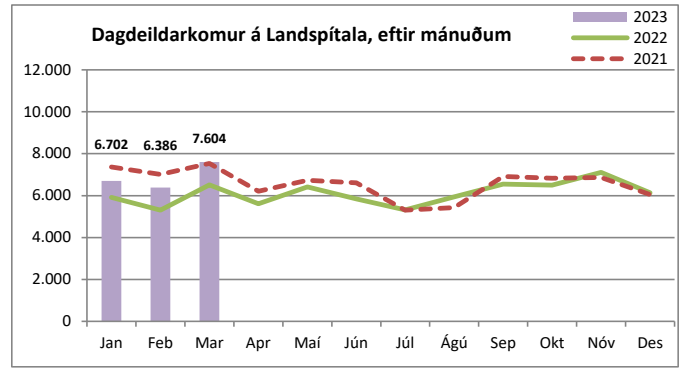
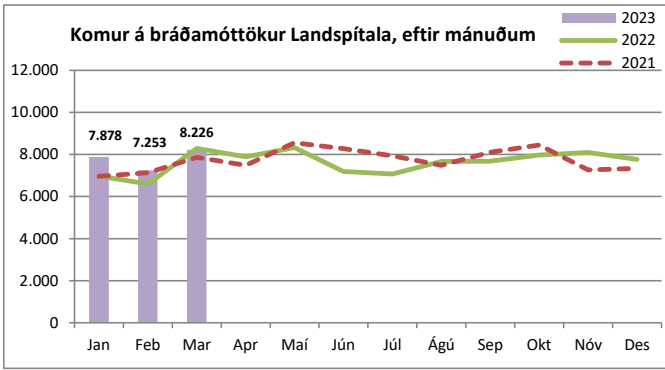
Tölur eru án þeirra sem bíða á geðsviði eftir búsetuúrræði og þeirra sem bíða á Höfða á Akranesi, HVE eða Brákarhlíð í Borgarnesi eftir hjúkrunarheimili.

Útreikningar eru byggðir á aðsendum tölum frá útskriftarteymi Landspítala og rúmafjölda í Heilsugátt hverju sinni. Tölurnar eru birtar sundurliðaðar á þriggja mánaða fresti í Starfsemisupplýsingum.

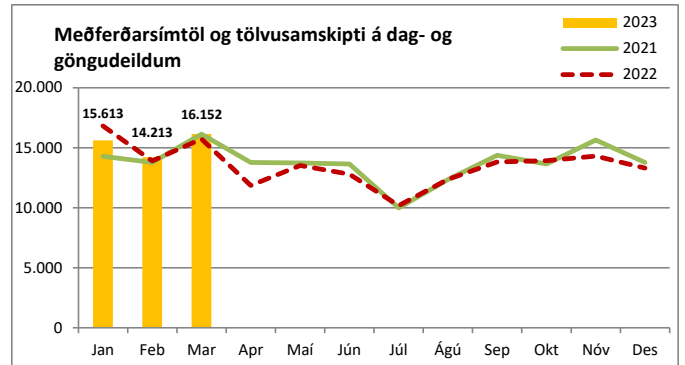
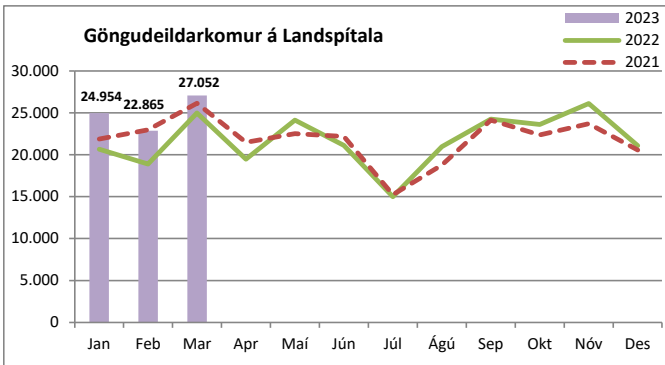
Starfsemistölur janúar-mars, breytingar milli ára 2022 og 2023



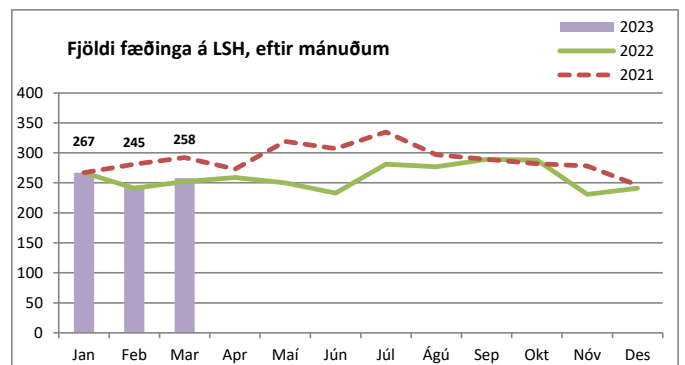
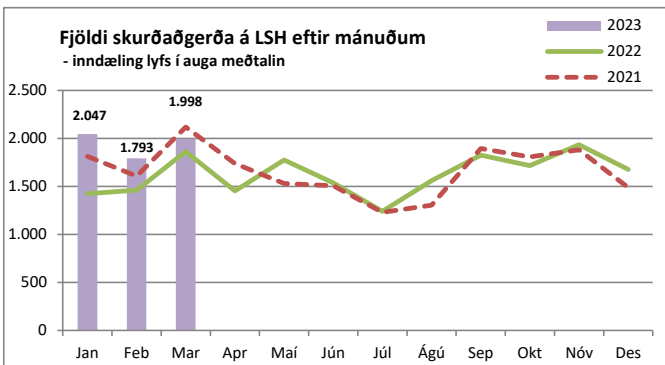
Nokkrar starfsemistölur niður á mánuði, þrjú ár



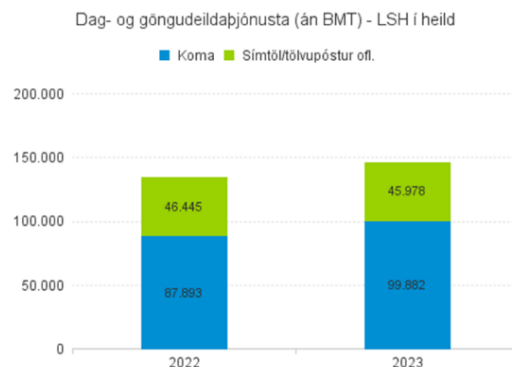
Ath. Í byrjun árs 2020 sameinaðist dagdeild augnlækninga göngudeild augnlækninga og skýrir það að hluta til fækkun dagdeidakoma milli ára.



Ath. Tölur eru án mörg þúsund símtala vegna símaeftirfylgdar sjúklinga með COVID-19 utan spítalans árið 2021.

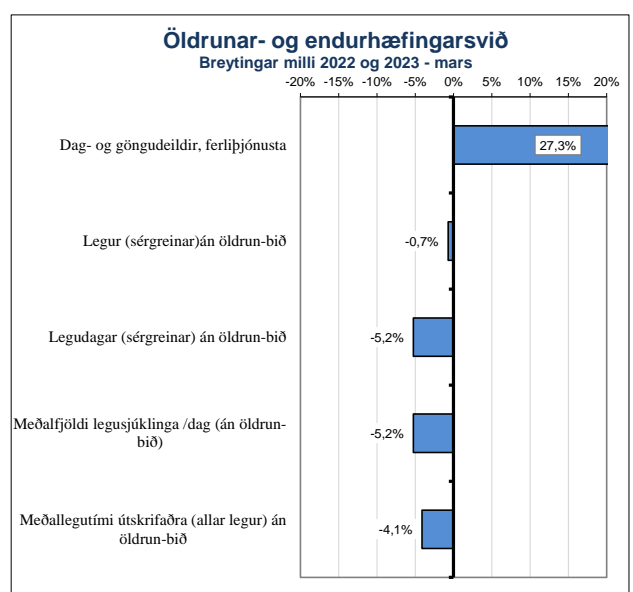
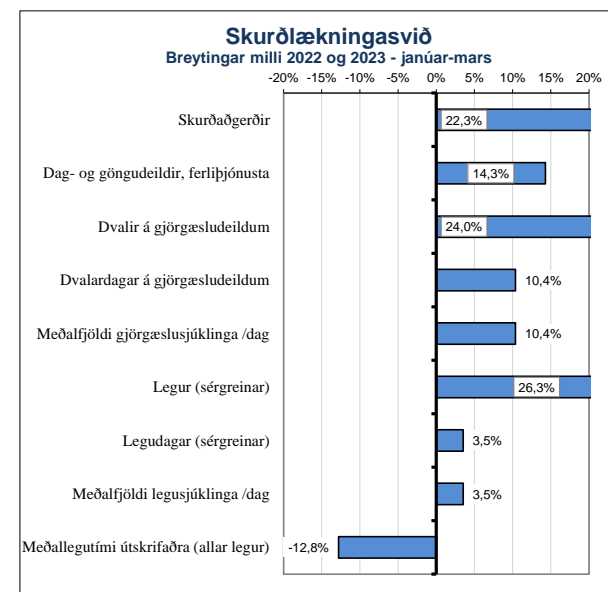
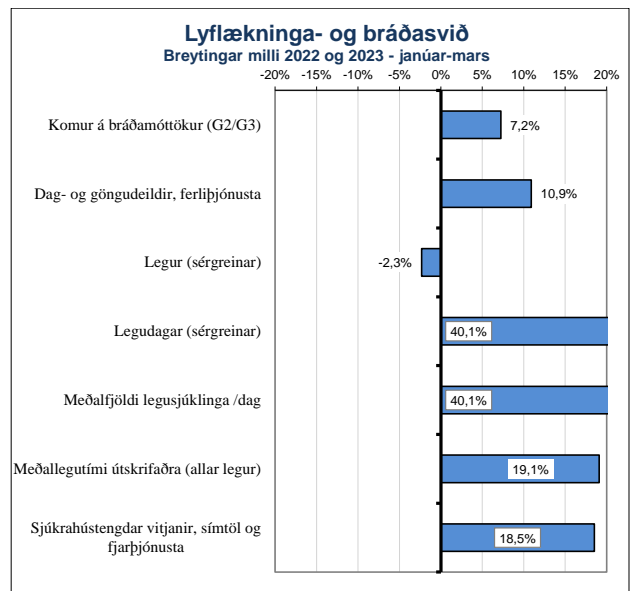
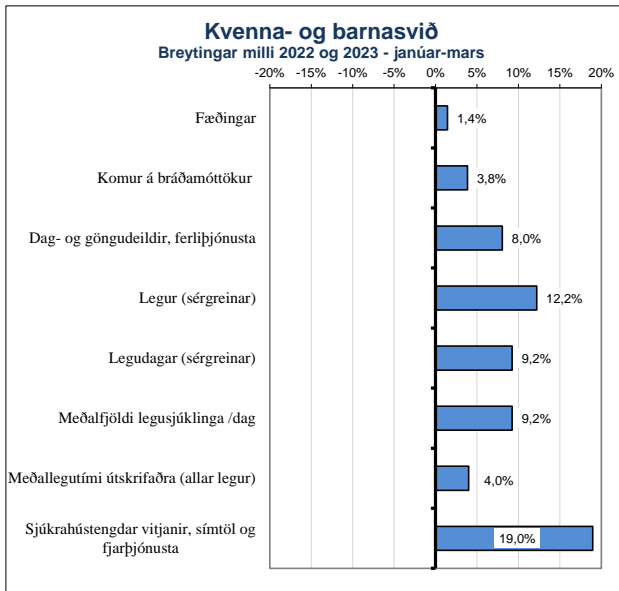
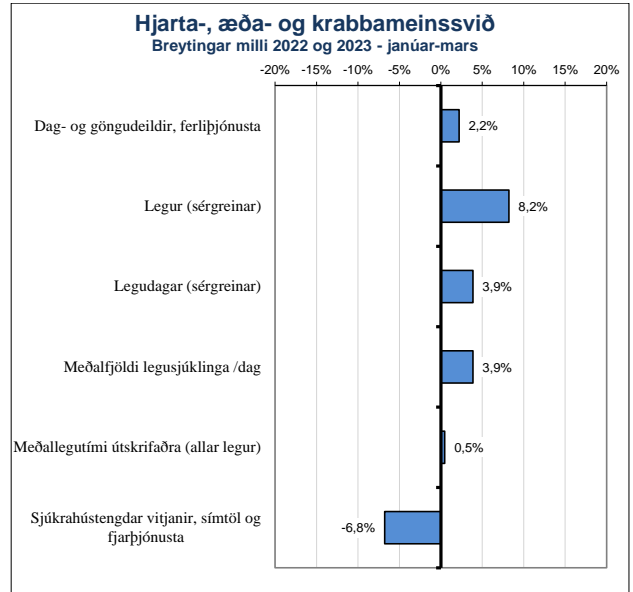
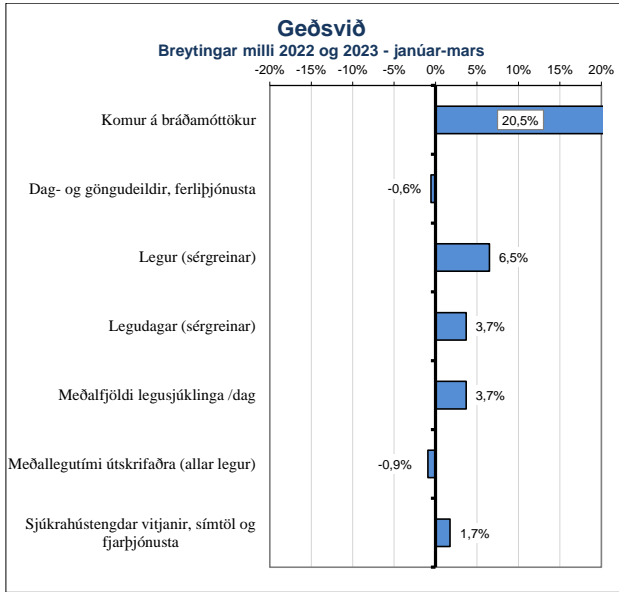


Janúar – mars 2022 og 2023:



Janúar - mars 2023 - bls.9

Áhrifa COVID-19 faraldurs gætir í starfsemistölum árin 2020 til 2022.

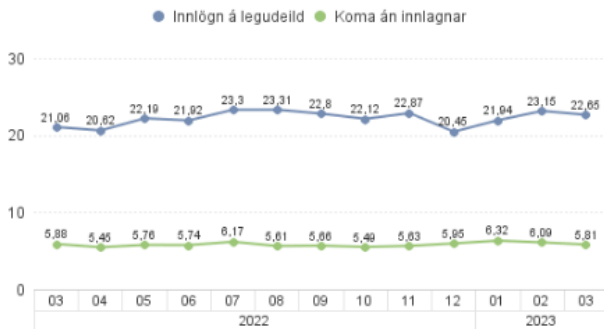


Bráðamóttökur

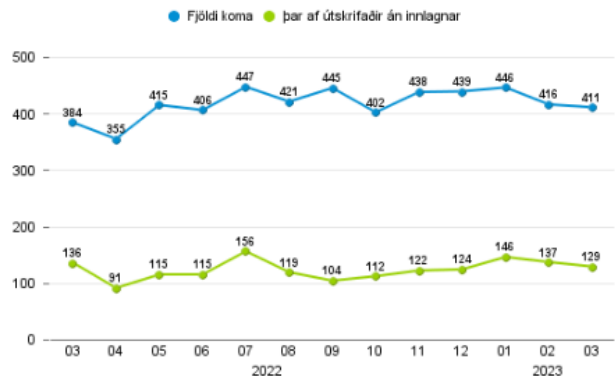
Bráðamóttökur

	Janúar - mars										
	Fjöldi koma			Breyting milli ára	Meðalfjöldi á dag		Innlagnir í kjölfar komu			Hlutfall innlagna	
	2023	2022	Mismunur		2023	2022	2023	2022	Mismunur	2023	2022
Bráðadeild Fossvogi, þar af	15.544	14.495	1.049	7,2%	173	161	2.381	2.302	79	15%	16%
bráðavakt (G2)	8.893	8.228	665	8,1%	99	91	2.166	2.152	14	24%	26%
gönguvakt (G2/G3) - sameinað	6.651	6.267	384	6,1%	74	70	215	150	65	3%	2%
Bráðamóttaka geðsviðs	1.152	956	196	20,5%	13	11	269	258	11	23%	27%
Bráðamóttaka barna	4.591	4.237	354	8,4%	51	47	277	273	4	6%	6%
Bráðaðþjónusta fæðinga og kvenlækninga, þar af	2.045	2.153	-108	-5,0%	23	24	678	625	53	33%	29%
á meðgöngu- og sængulegudeild (22A)	158	146	12	8,2%	2	2	41	26	15	26%	18%
bráðaðþjónusta kvennadeilda	795	790	5	0,6%	9	9	228	191	37	29%	24%
BM kvenna (21A)	108	87	21	24,1%	1	1	44	49	-5	41%	56%
BM meðgönguvernd (22B)	513	608	-95	-15,6%	6	7	53	37	16	10%	6%
BM fæðingarvakt (23B)	471	522	-51	-9,8%	5	6	312	322	-10	66%	62%
Samtals	23.332	21.841	1.491	6,8%	259	243	3.605	3.458	147	15%	16%

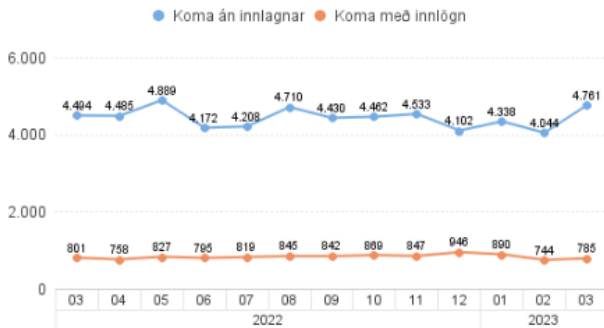
Meðallengd komu á bráðamóttöku í Fossvogi (klst.)



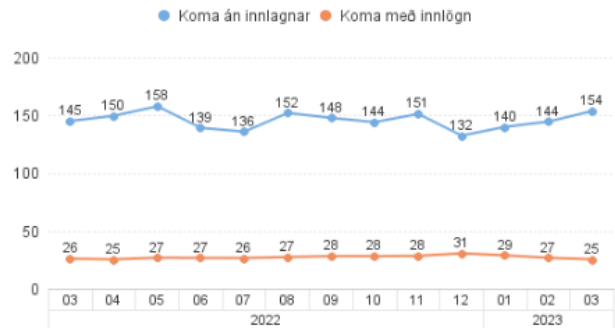
Fjöldi sjúklinga sem dvaldi lengur en 24 klst. á BMT Fossvogi



Komur á bráðamóttöku í Fossvogi

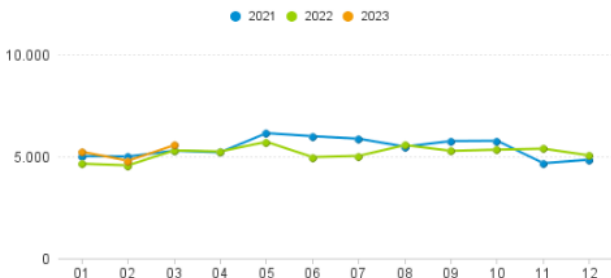


Meðalfjöldi koma á dag á bráðamóttöku í Fossvogi

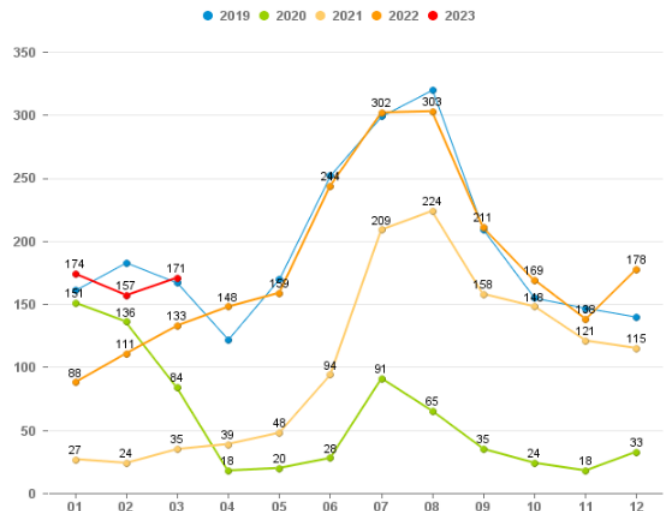


Lyflækninga- og bráðasvið

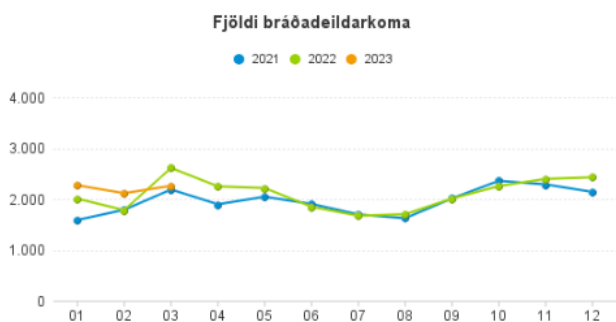
Fjöldi bráðadeildarkoma



Komur erlendra ósjúkratryggðra einstaklinga á BMT í Fossvogi



Kvenna- og barnasvið



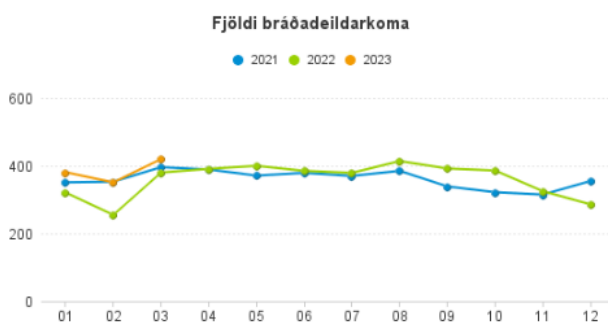
Fjöldi koma og símaráðgjafa á BMT barna



Símtöl bráðaðjónustu kvennadeilda

	Janúar-mars		Breyting milli ára
	2023	2022	
BM meðgönguvernd (22B)	1.000	1.076	-7,1%
BM fæðingarvakt (23B)	402	474	-15,2%
BM meðgöngu- og sængulegudeild (22A)	71	88	-19,3%
KVE símavakt	1.576	1.523	3,5%

Geðsvið



Dvalir og legur

Dvalir og dvalartími á legudeildum ¹⁾

	Mars 2023 (einn mánuður)						
	Meðalfjöldi sjúkl./sólarhring	Meðalfjöldi opinna rúma/mán.	Nýting legurýma	Dvalardagar (yfir nótt)	Meðaldvalartími sjúklinga sem útskrifuðust í mánuðinum	Skráð rúm miðað við fulla starfsemi	Mism
Bæklunarskurðeild (B5)	15,6	14	112%	484	6,7	18	-4
Dagdeild skurðlækninga F, legudeild (Fv-A5)	3,9	4	-	90	1,1	4	0
Heila-, tauga- og bæklunarskurðeild (B6)	15,6	14	111%	483	6,2	18	-4
HNE-, lýta- og æðaskurðeild (A4)	18,0	18	100%	557	4,3	18	0
Kviðarhols- og þvagfæraskurðeild (13E/G)	23,0	22	105%	714	3,9	32	-10
Gjörgæsludeild Fossvogi	4,7	6	78%	145	2,2	8	-2
Gjörgæsludeild Hringbraut	5,3	8	67%	165	3,5	8	0
Skurðlækningasvið samtals	86,1	86	100%	2.638	-	106	-20
Blíð- og krabbameinslækningadeild (11EG)	29,6	28	106%	917	8,8	30	-2
Líknardeild (Kóp)	12,4	12	103%	385	24,8	14	-2
Hjartadeild (14 E/G)	35,2	34	104%	1.092	6,7	36	-2
Hjarta-, lungna- og augnskurðeild (12G)	16,2	14	116%	502	3,3	16	-2
Hjarta-, æða- og krabbameinssvið samtals	93,4	88	106%	2.896	-	96	-8
Barnadeild	15,7	21	75%	486	3,5	23	-2
Barna- og unglíngageðdeild BUGL	12,6	17	74%	390	17,6	17	0
Fæðingarvakt ²⁾	5,0	9	55%	154	0,6	9	0
Kvenlækningadeild	10,7	10	107%	332	1,9	11	-1
Meðgöngu- og sængurlegudeild	15,9	21	76%	492	1,4	21	0
Rjóður	3,7	6	62%	115	4,6	7	-1
Vökudeild	7,2	14	51%	223	12,8	14	0
Kvenna- og barnasvið samtals ³⁾	70,7	98	78%	2.192	-	102	-4
Bráðalyflækningadeild (A2)	21,3	20	106%	659	6,9	20	0
Lungnadeild (A6) ⁴⁾	19,1	18	106%	591	9,0	19	-1
Lyflækningadeild (B7)	17,9	16	112%	556	10,0	18	-2
Meltingar- og nýmdeild (12E)	19,3	18	107%	597	8,3	19	-1
Smitsjúkdómadeild (A7)	21,0	20	105%	650	10,5	20	0
Taugalækningadeild (B2)	20,5	20	103%	636	14,3	22	-2
Lyflækninga- og bráðasvið samtals	119,0	112	106%	3.689	-	118	-6
Bráðaöldrunarlækningadeild (B4)	22,6	22	103%	702	15,5	22	0
Endurhæfingardeild (R2)	22,6	22	103%	702	33,3	25	-3
Útskriftardeild aldraðra (L2)	17,4	16	109%	540	20,5	16	0
Öldrunarlækningadeild A (K1)	17,4	16	108%	538	30,6	16	0
Öldrunarlækningadeild B (K2)	17,7	16	110%	548	65,1	16	0
Öldrunarlækningadeild C (L4/L5)	19,2	20	96%	595	39,6	23	-3
Öldrunarlækningadeild F (Lk-L3)	15,9	16	99%	492	53,0	16	0
Öldrunarlækningadeild I (Lk-L1)	16,8	16	105%	522	18,6	16	-
Öldrunar- og endurhæfingarsvið samtals	149,6	144	104%	4.639	-	150	-6
Afeitrunardeild ólögráða ungmenna	-	2	-	0	-	2	0
Geðgjörgæsla (32C)	8,8	10	88%	274	5,1	10	0
Geðendurhæfingardeild (K1-3h+4h)	11,1	12	93%	345	30,1	12	0
Laugarásinn meðferðargeðdeild	5,7	8	72%	178	39,1	8	0
Meðferðargeðdeild geðrofssjúkdóma (33A)	17,4	16	109%	540	19,9	16	0
Móttökugeðdeild fíknimeðferðar (32A)	15,5	16	97%	479	4,4	16	0
Móttökugeðdeild (33C)	16,4	17	96%	507	8,6	17	0
Réttargeðdeild	7,0	8	88%	217	-	8	0
Öryggisgeðdeild	8,2	8	102%	254	44,3	8	0
Geðsvið samtals ⁵⁾	90,1	97	93%	2.794	-	97	0
Alls	609	625	97%	18.848	-	669	-44

1) Fjöldi dvalardaga eftir legudeildum getur verið nokkuð frábrugðinn tölum um legudaga eftir þjónustuflokkum (sérgreinum) sviða m.a. vegna þess að nokkrar deildir eru með innliggjandi sjúklinga frá þjónustuflokki (sérgrein) sem tilheyri öðru sviði en legudeildin. Tölur um fjölda innskrífta, útskrífta og dvalardaga eftir deildum eru aðgengilegar stjórnendum í Gagnagátt LSH í skýrslunni „Legur og legudagar“ undir „dvalir“.

2) Eingöngu talning kl. 06 að morgni. Vantar aðrar dvalir í þessar tölur.

3) Rúmanýting alls er reiknuð án fæðingarvaktar og vökudeilda.

4) Svefnrannsóknir, næturæfingar á A-6 eru taldir í tölunni „Komur á dagdeildir og klínískar rannsóknardeildir“.

5) Rúmanýting alls er reiknuð án réttargeðdeilda.

Legur eftir þjónustuflokkum

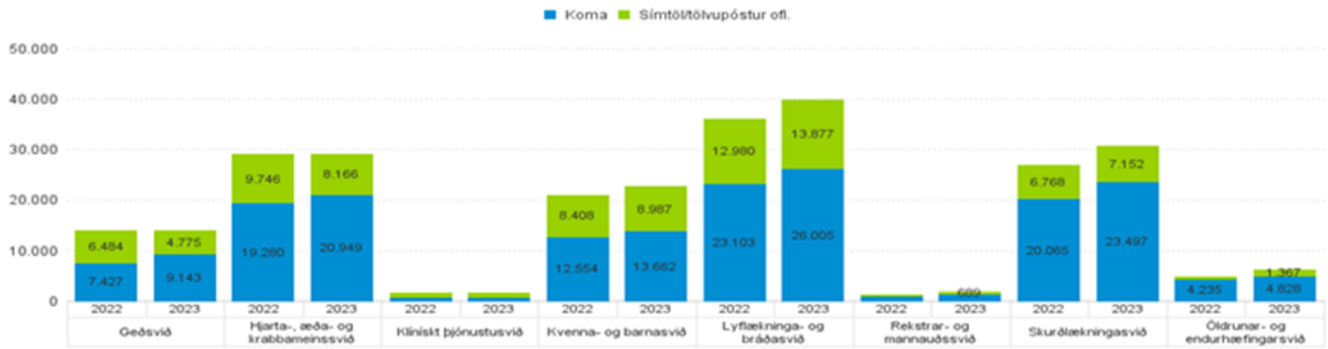
	Mars 2023		Janúar - mars								
	Legu- dagar	Meðalfjöldi sjúkl./dag	Legudagar			Legur			Meðallegutími		
			2023	2022	Breyting milli ára	2023	2022	Breyting milli ára	2023	2022	Breyting milli ára
Augnlækningar	2	0,1	57	70	-19%	19	12	58%	3,2	5,9	-
Brjóstaskurðlækningar (frá ágúst 2022)	57	1,8	149	20	-	110	13	-	1,4	1,6	-
Bæklunarskurðlækningar	1.034	33,4	2.843	2.910	-2%	612	497	23%	5,2	5,9	-11%
Háls-, nef- og eyrnalækningar	139	4,5	385	397	-3%	127	75	69%	2,8	4,5	-36%
Heila- og taugaskurðlækningar	224	7,2	660	430	53%	125	92	36%	5,7	6,6	-15%
Kviðarholsskurðlækningar	794	25,6	2.201	2.332	-6%	510	498	2%	4,4	4,5	-3%
Lýtalækningar	69	2,2	304	233	30%	46	42	10%	7,4	4,8	56%
Þvagfæraskurðlækningar	80	2,6	263	236	11%	127	98	30%	2,2	3,4	-34%
Skurðlækningasvið samtals ¹⁾	2.399	77,4	6.862	6.628	4%	1.676	1.327	26%	3,4	3,8	-13%
Blóðlækningar	430	13,9	1.278	1.264	1%	129	119	8%	13,0	10,5	23%
Lyflækningar krabbameina	547	17,6	1.621	1.491	9%	185	160	16%	9,8	9,8	0%
Líknarlækningar	388	12,5	1.096	1.085	1%	77	76	1%	14,4	19,3	-25%
Hjartalækningar	1.103	35,6	3.385	3.068	10%	556	512	9%	6,4	6,0	6%
Hjarta- og lungnaskurðlækningar	312	10,1	767	811	-5%	116	112	4%	6,7	7,8	-14%
Æðaskurðlækningar	131	4,2	489	595	-18%	82	79	4%	6,3	10,1	-37%
Hjarta-, æða- og krabbameinssvið samtals ¹⁾	2.911	93,9	8.636	8.314	4%	1.145	1.058	8%	6,5	6,5	0%
Almennar barnalækningar	364	11,7	1.207	1.262	-4%	303	291	4%	4,3	5,0	-14%
Barna- og unglíngageðlækningar	390	12,6	1.193	1.178	1%	74	85	-13%	22,3	15,3	46%
Barnaskurðlækningar	147	4,7	394	274	44%	158	105	50%	2,8	2,8	0%
Hvildarinnlaggir - börn	115	3,7	320	262	22%	73	81	-10%	4,6	3,3	39%
Nýburalækningar	226	7,3	805	880	-9%	110	106	4%	7,9	11,4	-31%
Kvenlækningar	237	7,6	668	376	78%	381	257	48%	1,9	2,1	-9%
Meðganga og sængurlega	641	20,7	2.004	1.801	11%	1.025	968	6%	2,0	1,9	5%
Kvenna- og barnasvið samtals ¹⁾	2.120	68,4	6.591	6.033	9%	2.124	1.893	12%	2,7	2,6	4%
Almennar lyflækningar	1.710	55,2	5.032	1.865	170%	408	433	-6%	14,0	4,3	229%
Gigtarlækningar	729	23,5	2.168	1.800	20%	226	138	64%	10,1	13,0	-22%
Lungnalækningar	520	16,8	1.676	1.617	4%	192	225	-15%	8,4	8,3	1%
Meltingarlækningar	432	13,9	1.317	1.287	2%	205	167	23%	6,7	7,9	-16%
Nýrnalækningar	301	9,7	971	810	20%	77	70	10%	20,0	11,3	77%
Smitsjúkdómalækningar	658	21,2	1.596	1.436	11%	154	239	-36%	11,3	6,2	82%
Taugalækningar	666	21,5	2.072	1.772	17%	165	189	-13%	14,5	10,0	45%
Lyflækninga- og bráðasvið samtals ¹⁾	5.016	161,8	14.832	10.587	40%	1.427	1.461	-2%	7,1	6,0	19%
Endurhæfingarlækningar	702	22,6	1.962	1.956	0%	66	79	-16%	40,0	31,6	27%
Öldrunarlækningar	2.905	94,8	8.725	9.322	-6%	360	350	3%	34,9	39,3	-11%
Öldrun, biðeild	0	0,0	33	3.607	-99%	17	128	-87%	38,9	52,4	-26%
Öldrunar- og endurhæfingarsvið samtals ¹⁾	3.607	117,4	10.720	14.885	-28%	443	557	-20%	14,4	15,0	-4%
Almennar geðlækningar (og líknimeðferð)	1.654	53,4	4.675	4.794	-2%	548	500	10%	9,6	11,7	-18%
Geðlækningar, endurhæfing	668	21,5	1.926	1.689	14%	63	76	-17%	55,9	29,7	-
Réttargeðlækningar	471	15,2	1.386	1.220	14%	28	24	17%	81,1	104,5	-22%
Geðsvið samtals ¹⁾	2.793	90,1	7.987	7.703	4%	639	600	7%	6,6	6,6	-1%
Alls ¹⁾	18.846	609	55.628	54.150	3%	7.454	6.896	8%	4,9	4,9	0%

1) Innliggjandi sjúklingar á hverjum tíma eru meðtaldir í tölum um legur og legudaga. Í útreikningi á meðallegutíma eru hins vegar einungis taldir legudagar útskrifaðra sjúklinga. Þar er fyrir bæði árin birtur raun meðallegutími talið frá innskriftardegi til útskriftardags innan hvers þjónustuflokks/sérgreinar. Í samtölum fyrir meðallegutíma kjarnanna eru útagar (m.v. 30 daga) undanskildir, en meðallegutími einstakra sérgreina birtur með útlögum.

Ferliþjónusta (komur) og klínískar rannsóknir

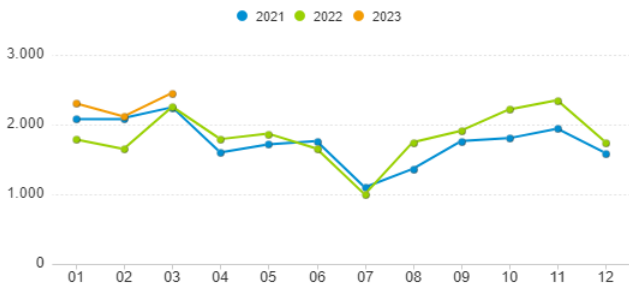
Janúar- mars:

Dag- og göngudeildarþjónusta (án BMT) - eftir sviðum



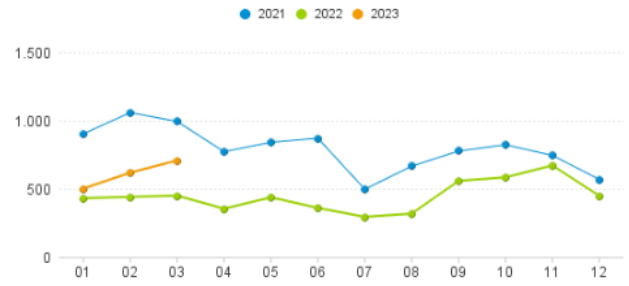
Geðsvið

Göngudeildir - komur og fjarþjónusta (án símtala)



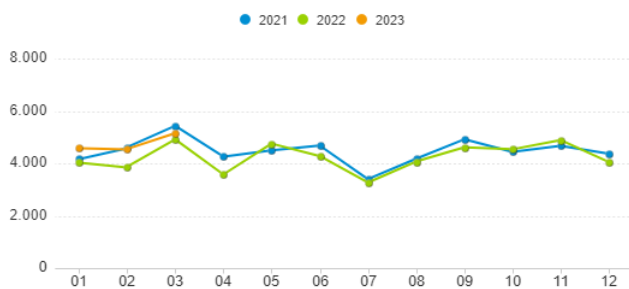
Geðsvið

Fjöldi dagdeildarkoma



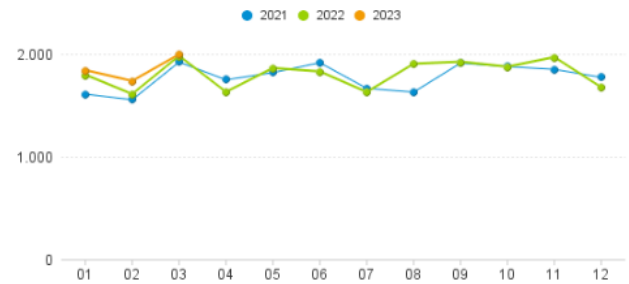
Hjarta-, æða- og krabbameinssvið

Göngudeildir - komur og fjarþjónusta (án símtala)

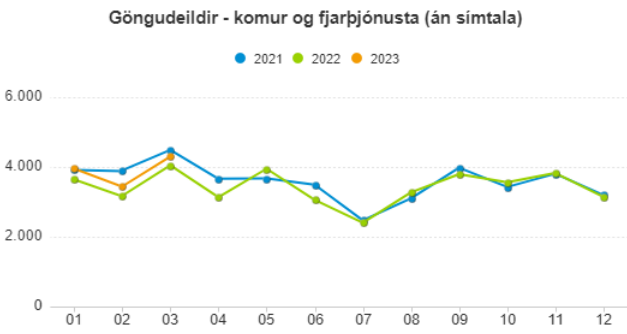


Hjarta-, æða- og krabbameinssvið

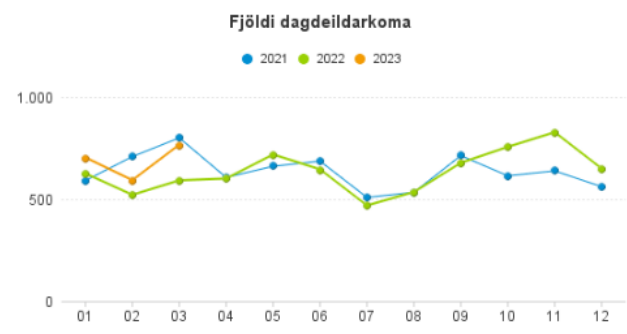
Fjöldi dagdeildarkoma



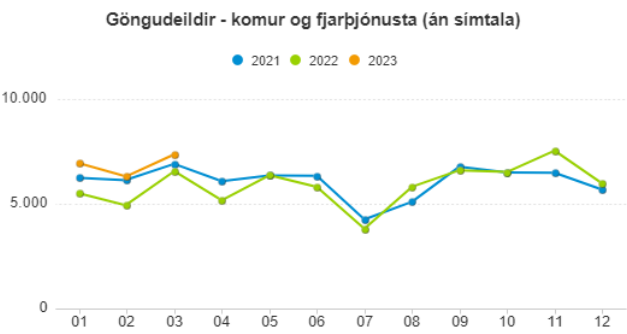
Kvenna- og barnasvið



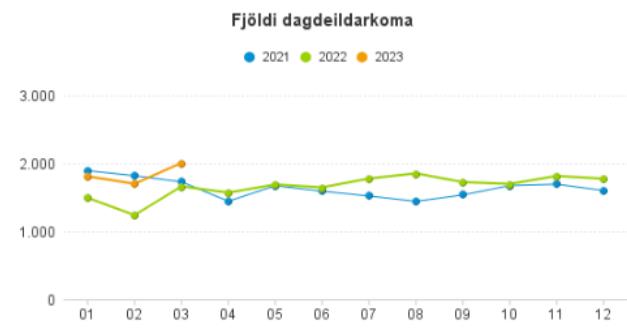
Kvenna- og barnasvið



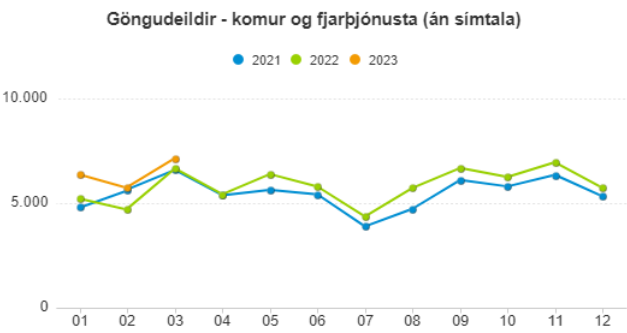
Lyflækninga- og bráðasvið



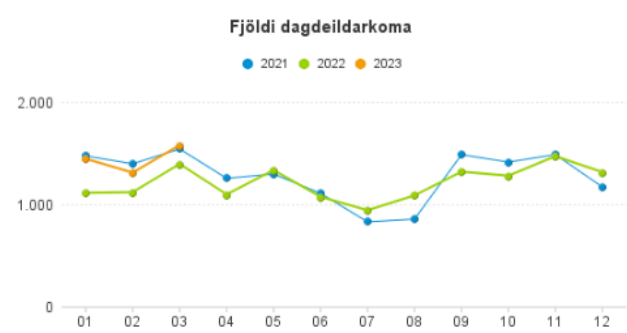
Lyflækninga- og bráðasvið



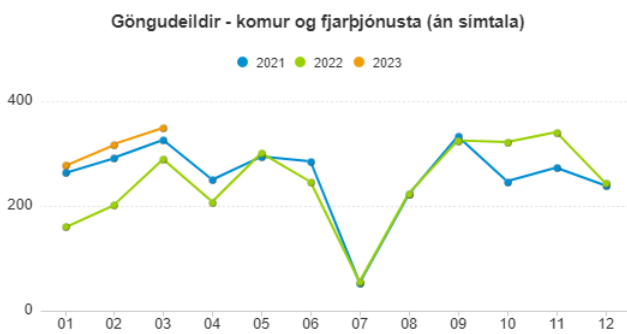
Skurðlækningasvið



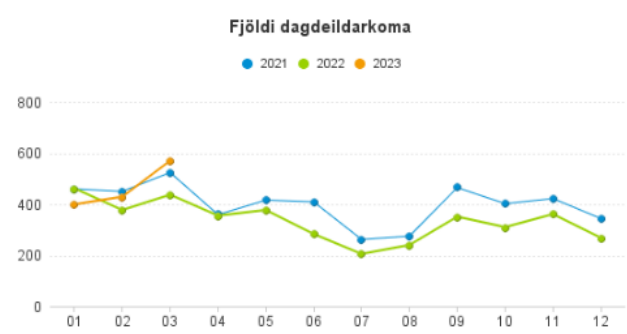
Skurðlækningasvið



Öldrunar- og endurhæfingarsvið



Öldrunar- og endurhæfingarsvið



Göngudeildir (komur, símtöl og fjarþjónusta)

		Janúar - mars		
		2023	2022	Hlutfallsleg breyting milli ára
Geðsvið	Félagsráðgjöf	656	1.082	-39,4%
Geðsvið	Hb-31C GD Fiknigeðmeðferðar	1.717	1.888	-9,1%
Geðsvið	Hb-31E GD Bráðþjónusta geðdeildar	654	508	28,7%
Geðsvið	Hb-31E GD Geðsviðs	335	393	-14,8%
Geðsvið	Hb-31E GD Lyndisraskana	1.281	1.160	10,4%
Geðsvið	Kl-1h GD Geðrofssjúkdóma	2.265	2.509	-9,7%
Geðsvið	Kl-1h GD Lyndisraskana	2.896	3.078	-5,9%
Geðsvið	Sálfræðiþjónusta	933	701	33,1%
Geðsvið	Sálgsæla presta og djákna	32	50	-36,0%
Geðsvið alls		10.769	11.369	-5,3%
Hjarta-, æða- og krabbameinssvið	Ei5 GD Brjóstaskurðlækningar	438	404	8,4%
Hjarta-, æða- og krabbameinssvið	Ei5 GD Brjóstamóttaka	2.291	2.133	7,4%
Hjarta-, æða- og krabbameinssvið	Ei5 GD Krabbameins	728	523	39,2%
Hjarta-, æða- og krabbameinssvið	Fv-B3 GD Æðaskurðlækninga	283	202	40,1%
Hjarta-, æða- og krabbameinssvið	Fv-E3 RD Hjartarannsóknastofa	1.062	809	31,3%
Hjarta-, æða- og krabbameinssvið	Hb-10D GD Hjartagátt	914	852	7,3%
Hjarta-, æða- og krabbameinssvið	Hb-10D GD Hjartagátt, innskritir	624	118	-
Hjarta-, æða- og krabbameinssvið	Hb-10D GD Hjartavisindarannsóknir	93	98	-5,1%
Hjarta-, æða- og krabbameinssvið	Hb-10E GD Hjarta- og lungnaskurðlækningar	292	300	-2,7%
Hjarta-, æða- og krabbameinssvið	Hb-10K GD Geislameðferð	3.425	3.619	-5,4%
Hjarta-, æða- og krabbameinssvið	Hb-11C DD og GD Blóð- og krabbameinslækninga	2.759	3.420	-19,3%
Hjarta-, æða- og krabbameinssvið	Hb-14D/10G RD Hjartarannsóknastofur	4.561	4.372	4,3%
Hjarta-, æða- og krabbameinssvið	Hb-14F GD Hjartabilunar	1.170	1.189	-1,6%
Hjarta-, æða- og krabbameinssvið	Kv-H8 GD Líknardeildar	25	34	-26,5%
Hjarta-, æða- og krabbameinssvið	Sh8 GD Krabbameins	201	155	29,7%
Hjarta-, æða- og krabbameinssvið	Sh8 GD Kynlífræðingafjar	26	7	-
Hjarta-, æða- og krabbameinssvið	Sh8 GD Líknarráðgjöf	190	146	30,1%
Hjarta-, æða- og krabbameinssvið alls		19.082	18.381	3,8%
Klínískt þjónustusvið	Ei5 GD Erfða- og sameindalæknisfræðideild	907	917	-1,1%
Klínískt þjónustusvið	Hb-20E Næringarstofa BH	132	192	-31,3%
Klínískt þjónustusvið	Næringarstofa	560	440	27,3%
Klínískt þjónustusvið alls		1.599	1.599	0,0%
Kvenna- og barnasvið	Db12-1h GD BUGL	5.112	4.791	6,7%
Kvenna- og barnasvið	Hb-20E GD Göngudeild BH	5.082	4.789	6,1%
Kvenna- og barnasvið	Hb-21A GD Innskritir kvenna	21	15	40,0%
Kvenna- og barnasvið	Hb-21AM GD Kvenna	2.239	1.868	19,9%
Kvenna- og barnasvið	Hb-22B GD Mæðravæmd	1.647	1.678	-1,8%
Kvenna- og barnasvið	Sh8 GD Fósturgreiningadeild	4.320	3.974	8,7%
Kvenna- og barnasvið alls		18.421	17.115	7,6%
Lyflækninga- og bráðasvið	Áfallahjálp	1.211	775	56,3%
Lyflækninga- og bráðasvið	Ei5 DD Gigtarlækningar	1.417	1.218	16,3%
Lyflækninga- og bráðasvið	Ei5 GD Gigtarlækninga	1.841	1.428	28,9%
Lyflækninga- og bráðasvið	Ei5 GD Innkirtla- og efnaskipta	3.293	3.276	0,5%
Lyflækninga- og bráðasvið	Fv-A1 GD Húðsjúkdóma	2.183	2.125	2,7%
Lyflækninga- og bráðasvið	Fv-A1 GD Kynsjúkdóma	2.842	2.354	20,7%
Lyflækninga- og bráðasvið	Fv-A3 GD Langvinnra lungnasjúkdóma	1.677	1.765	-5,0%
Lyflækninga- og bráðasvið	Fv-A3 GD Lungnalækninga	3.349	2.745	22,0%
Lyflækninga- og bráðasvið	Fv-A3 GD Lyflækninga	126	100	26,0%
Lyflækninga- og bráðasvið	Fv-A3 GD Ofnæmislækninga	1.404	1.426	-1,5%
Lyflækninga- og bráðasvið	Fv-A3 GD Smitsjúkdómálækninga	2.141	679	-
Lyflækninga- og bráðasvið	Fv-A3 GD Svefnrannsóknna	4.335	4.747	-8,7%
Lyflækninga- og bráðasvið	Fv-B3 GD Skjaldkirtilshnúta	101	70	44,3%
Lyflækninga- og bráðasvið	Fv-Bb GD Covid	-	1.912	-
Lyflækninga- og bráðasvið	Fv-E2 GD Háþrýstiklefi	6	14	-57,1%
Lyflækninga- og bráðasvið	Fv-E2 GD Taugalækninga	4.042	3.726	8,5%
Lyflækninga- og bráðasvið	Fv-E2 RD Taugarannsókn	717	599	19,7%
Lyflækninga- og bráðasvið	Hb-10E GD Meltingarlækninga	826	869	-4,9%
Lyflækninga- og bráðasvið	Hb-10E GD Nýrnaigræðslu	301	379	-20,6%
Lyflækninga- og bráðasvið	Hb-10E GD Nýmalækninga	1.202	701	71,5%
Lyflækninga- og bráðasvið	Kv-H14 GD Svefnrannsóknna	300	-	-
Lyflækninga- og bráðasvið alls		33.314	30.908	7,8%
Rekstrar- og mannauðssvið	Starfsumhverfisdeild ambulánt	1.853	1.106	71,9%
Rekstrar- og mannauðssvið alls		1.853	1.106	71,9%
Skurðlækningasvið	Ei5 GD Augnlækninga	4.290	3.481	38,5%
Skurðlækningasvið	Ei5 GD Lýtalækninga	122	95	13,3%
Skurðlækningasvið	Fv-B3 GD Háls-, nef- og eyrnal.	2.653	2.388	16,4%
Skurðlækningasvið	Fv-B3 GD Heila- og taugaskurðlækninga	481	430	-1,4%
Skurðlækningasvið	Fv-B3 GD Innskriptomastöð	525	319	-
Skurðlækningasvið	Fv-B3 GD Lýtalækninga	275	268	8,0%
Skurðlækningasvið	Fv-B3 GD Sárarmiðstöð	671	659	6,0%
Skurðlækningasvið	Fv-G3 GD Bæklunarlækninga	5.194	4.609	16,4%
Skurðlækningasvið	Hb-10E GD Innskriptomastöð	1.783	1.635	33,7%
Skurðlækningasvið	Hb-10E GD Kviðarholsskurðlækninga	1.254	1.202	1,9%
Skurðlækningasvið	Hb-10E GD Kviðarholsteymi hjúkrun	824	372	-
Skurðlækningasvið	Hb-10E GD Melting, hjúkrun og lyfjagjafir	2.131	1.585	35,7%
Skurðlækningasvið	Hb-10E GD MMA	26	150	-73,2%
Skurðlækningasvið	Hb-10E GD Stomahjúkrun	80	340	-63,6%
Skurðlækningasvið	Hb-10E GD Verkjamiðstöð	137	170	-32,3%
Skurðlækningasvið	Hb-11A GD Þvagfæra	5.102	4.705	6,9%
Skurðlækningasvið	Hs-7h GD Verkjamiðstöð	166	291	-33,2%
Skurðlækningasvið alls		25.714	22.699	13,3%
Öldrunar- og endurhæfingarsvið	Gr-R3 GD Læknar endurhæfingar	169	166	18,3%
Öldrunar- og endurhæfingarsvið	ljúpjálftun ambulánt	759	305	-
Öldrunar- og endurhæfingarsvið	Lk-L0 GD Öldrunarsviðs	1.235	598	-
Öldrunar- og endurhæfingarsvið	Sjúkrapjálftun ambulánt	1.887	1.950	0,9%
Öldrunar- og endurhæfingarsvið	Talmeinaþjónusta	169	128	22,9%
Öldrunar- og endurhæfingarsvið alls		4.219	3.147	34,1%
Samtals:		114.971	106.274	9,1%

Dagdeildir (komur, símtöl og fjarþjónusta)

		Janúar - mars		
		2023	2022	Hlutfallsleg breyting milli ára
Geðsvið	Hb-31A DD Fíknigeðmeðferðar	596	357	66,9%
Geðsvið	KI-12/13B DD Endurhæfingargeðdeild	28	0	-
Geðsvið	La71 DD Laugarásinn meðferðargeðdeild	1.362	1.101	23,7%
	Geðsvið alls	1.986	1.458	36,2%
Hjarta-, æða- og krabbameinssvið	Fv-E4 Æðaþræðing-inngripsröntgen	570	469	21,5%
Hjarta-, æða- og krabbameinssvið	Hb-10D DD Hjartagátt	1.187	1.112	6,7%
Hjarta-, æða- og krabbameinssvið	Hb-10W RD Hjarta- og æðaþræðingastofur	744	639	16,4%
Hjarta-, æða- og krabbameinssvið	Hb-11C DD og GD Blóð- og krabbameinlækninga	4.552	4.971	-8,4%
	Hjarta-, æða- og krabbameinssvið alls	7.053	7.191	-1,9%
Kvenna- og barnasvið	Hb-21A DD Kvenlækningadeildar	984	897	9,7%
Kvenna- og barnasvið	Hb-22A DD Meðgöngu- og sængurlegudeild	1.600	1.542	3,8%
Kvenna- og barnasvið	Hb-22B DD Mæðravemd	570	562	1,4%
Kvenna- og barnasvið	Hb-23D DD Vökudeild	201	145	38,6%
Kvenna- og barnasvið	Hb-23E DD Barna BH	714	542	31,7%
Kvenna- og barnasvið	Kv-H7 DD Rjóður	159	159	0,0%
	Kvenna- og barnasvið alls	4.228	3.847	9,9%
Lyflækninga- og bráðasvið	Fv-B7 DD Alm.lyflækninga	946	791	19,6%
Lyflækninga- og bráðasvið	Fv-C2 DD Bráðadagdeild lyfjagjafa	1.425	1.162	22,6%
Lyflækninga- og bráðasvið	Fv-C2 DD Bráðadagdeild lyflækninga	1.615	770	-
Lyflækninga- og bráðasvið	Fv-C7 DD Svefnrannsókn	84	1	-
Lyflækninga- og bráðasvið	Hb-h13-4h DD Skilunardeild	2.498	2.324	7,5%
	Lyflækninga- og bráðasvið alls	6.568	5.048	30,1%
Skurðlækningasvið	Fv-A3 RD Spegln H	110	108	1,9%
Skurðlækningasvið	Fv-A5 DD SKU	1.461	1.197	22,1%
Skurðlækningasvið	Hb-11D RD Spegln H	1.345	1.231	9,3%
Skurðlækningasvið	Hb-13D DD Skurðlækninga	1.581	1.194	32,4%
	Skurðlækningasvið alls	4.497	3.730	20,6%
Öldrunar- og endurhæfingarsvið	Gr-R3 DD Endurhæfingar	1.398	1.273	9,8%
Öldrunar- og endurhæfingarsvið	löjupjálfun ambulánt	577	445	29,7%
	Öldrunar- og endurhæfingarsvið alls	1.975	1.718	15,0%
	Samtals:	26.307	22.992	14,4%

Ferlisjúklingur í sjúkráústengdri heimþjónustu

		Janúar - mars		
		2023	2022	Hlutfallsleg breyting milli ára
Geðsvið	KI-1h SV Samfélagsgeðteymi	1.366	1.322	3,3%
Geðsvið	KI-1h GD Geðrofssjúkdóma	136	46	-
Geðsvið	Hb-31C GD Fíknigeðmeðferðar	99	188	-47,3%
Geðsvið	La71 DD Laugarásinn meðferðargeðdeild	28	45	-37,8%
	Geðsvið alls	1.629	1.601	1,7%
Hjarta-, æða- og krabbameinssvið	Kv-H10 SV HERA sérhæfð líknarþjónusta	4.981	5.343	-6,8%
	Hjarta-, æða- og krabbameinssvið alls	4.981	5.343	-6,8%
Kvenna- og barnasvið	Hb-20E GD Göngudeild BH	300	275	9,1%
Kvenna- og barnasvið	Hb-23E DD Barna BH	89	52	71,2%
	Kvenna- og barnasvið alls	389	327	19,0%
Lyflækninga- og bráðasvið	Fv-A3 GD Langvinnra lungnasjúkdóma	240	196	22,4%
Lyflækninga- og bráðasvið	Fv-E2 GD Taugalækninga	16	20	-20,0%
	Lyflækninga- og bráðasvið alls	256	216	18,5%
	Samtals:	7.255	7.487	-3,1%

Verkjamiðstöð

	Fjöldi jan.-mar.		Mism. milli ára	Breyting milli ára
	2023	2022		
Verkjamiðstöð GD (Hb-10E)	96	36	60	166,7%
Verkjamiðstöð GD (Hs-7h)	144	196	-52	-26,5%
GD Þvagfæra (Hb-11A)	52	59	-7	-11,9%
Dagdeild skurðlækninga (Hb-13D)	90	49	41	-
Alls	382	340	42	12,4%

Brjóstamiðstöð (Ei-5)

	Fjöldi janúar-mars		Breyting milli ára
	2023	2022	
Skimanir, RTG brjóstamynd	5.607	4.919	14,0%
Klínískar brjóstarrannsóknir	1.699	1.617	5,1%
RTG brjóst, reglubundið eftirlit og BRCA eftirlit	289	226	27,9%
Frumustrok	4	3	-
Alls	7.599	6.765	12,3%

Hjartarannsóknir

	Fjöldi jan.-mar.		Mism. milli ára	Breyting milli ára
	2023	2022		
Hjartalínurit	2.628	2.387	241	10,1%
Dopplerómun af hjarta	1.103	996	107	10,7%
Gangráðsmæling ¹⁾	954	808	146	18,1%
Holter	522	574	-52	-9,1%
Annað	416	416	0	0,0%
Alls	5.623	5.181	442	8,5%

¹⁾ Ótalið er fjareftirlit, t.d. með gangráðum.

Aðgerðir í hjartaþræðingu og eftirlit

	Fjöldi mar. 2023	Janúar-mars		Breyting milli ára
		2023	2022	
Hjartaþræðingar, þar af:	164	476	414	15,0%
kransæðavíkkarir	76	229	196	16,8%
hlutfall víkkana af öllum þræðingum	46%	48%	47%	1,6%
Gangráðsigræðslur og -skiptingar	32	110	101	8,9%
Brennsluáðgerðir (Ablationir)	32	93	80	16,3%
Aortalokuaðgerðir	6	13	10	30,0%
Lokanir á opum milli forhöfða hjarta (AST)	4	8	6	-
Þjargráðsigræðslur og -skiptingar	9	24	21	14,3%
Aðrar aðgerðir á hjartaþræðingu	4	8	6	33,3%

Rannsóknarstofa í taugalífeðlisfræði

	Fjöldi jan.-mar.		Mism. milli ára	Breyting milli ára
	2023	2022		
Heilarit / svefnheilarit	207	165	42	25,5%
Tauga- og vöðvarit/hrifrit/segulörvun ¹⁾	368	324	44	13,6%
Innliggjandi	120	102	18	17,6%
Annað	12	5	7	-
Alls	707	596	111	18,6%

¹⁾ Hrifrit er samheiti yfir mælingar á sjón-, skyn- og heyrnarhrifum.

Skilunardeild

	Fjöldi jan.-mar.		Mism. milli ára	Breyting milli ára
	2023	2022		
Blóðskilun	2.173	2.251	-78	-3,5%
Kviðskilun	42	65	-23	-35,4%
Viðtal hjúkrunarfræðings	20	37	-17	-45,9%
Blóðökvaskipti	4	5	-1	-
Annað	24	27	-3	-
Alls	2.263	2.385	-122	-5,1%

Sjúkráþjálfun ¹⁾

	Fjöldi jan.-mar.		Mism. milli ára	Breyting milli ára
	2023	2022		
Sjúkráþjálfun F (B1)	10.546	9.572	974	10,2%
Sjúkráþjálfun G (R1)	4.971	4.509	462	10,2%
Sjúkráþjálfun H (14D)	5.760	6.257	-497	-7,9%
Kleppur			0	-
Sjúkráþjálfun L (K3)	4.122	3.903	219	5,6%
Alls	25.399	24.241	1.158	4,8%

¹⁾ Ambulant komur og þjálfun innliggjandi.

lðjubjálfun ¹⁾

	Fjöldi jan.-mar.		Mism. milli ára	Breyting milli ára
	2023	2022		
BUGL	351	254	97	38,2%
lðjubjálfun F (B1)	1.585	1.079	506	46,9%
lðjubjálfun G (R1)	1.878	1.162	716	61,6%
lðjubjálfun H (14D)	404	421	-17	-4,0%
lðjubjálfun H (31C)	56	26	30	115,4%
lðjubjálfun K (geð)	1.716	990	726	73,3%
lðjubjálfun L (K3)	1.252	1.158	94	8,1%
Alls	7.242	5.090	2.152	42,3%

¹⁾ Ambulant komur og þjálfun innliggjandi.

Speglanir

	Fjöldi mar. 2023	Janúar-mars		Breyting milli ára
		2023	2022	
Berkjuspeglun	29	93	93	0,0%
Galvegaspeglun	31	98	81	21,0%
Maga- og ristilspeglun löng	42	92	91	1,1%
Maga- og ristilspeglun stutt	6	9	6	-
Magaspeglun	211	557	514	8,4%
Magaspeglun, sértæk	27	72	83	-13,3%
Ómspeglun lungu	3	3	11	-
Ómspeglun melting	15	37	41	-9,8%
Ristilspeglun löng	101	294	267	10,1%
Ristilspeglun stutt	33	90	71	26,8%
Ristilspeglun, sértæk	4	8	5	-
Vélindamælingar	8	17	12	-
Annað	26	64	62	-
Alls	536	1.434	1.337	7,3%

Talmeinafræðingar

	Fjöldi jan.-mar.		Breyting milli ára
	2023	2022	
Viðtöl og meðferðir	1.428	1.178	21,2%

Sálgæsla presta og djákna

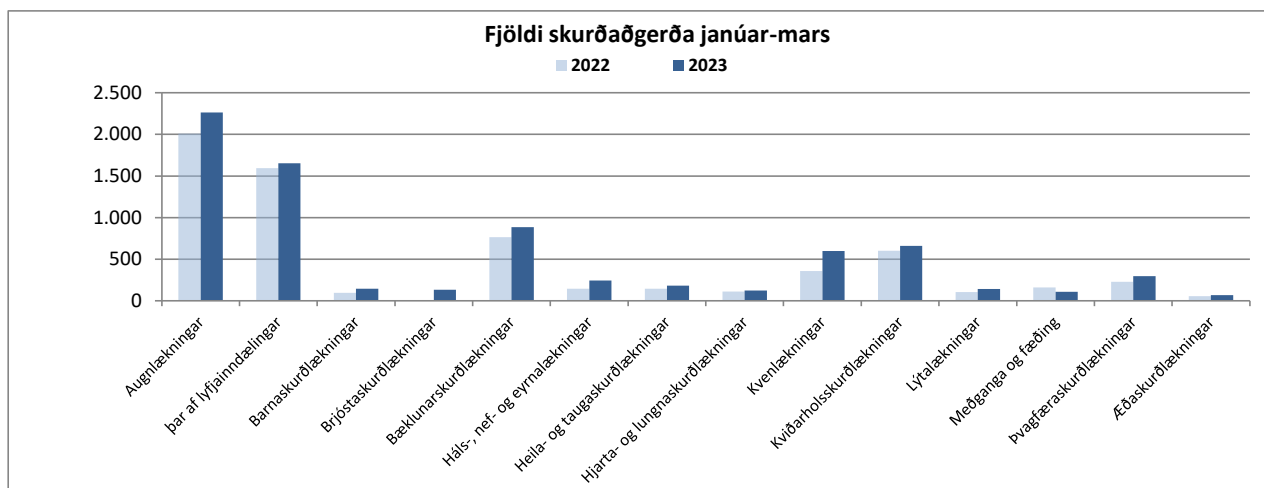
	Fjöldi jan.-mar.		Mism. milli ára	Breyting milli ára
	2023	2022		
Sálgæsla, guðþjónustur, eftirfylgd og handleiðsla	1.362	1.312	50	3,8%

Skurðaðgerðir og fæðingar

Skurðaðgerðir, eftir þjónustuflokkum

	Mar.	Allar aðgerðir janúar-mars			þar af bráðaaðgerðir		þar af dagdeildaraðgerðir		
		2023	2022	Hlutfallsleg breyting milli 2022 og 2023	2023	Hlutfall	2023	Hlutfall 2023	Hlutfall 2022
Augnlækningar	784	2.264	2.010	12,6%	48	2,1%	2.230	98,5%	98,6%
þar af lyfjainndælingar	578	1.654	1.595	3,7%	-	-	1.654	100%	100%
Barnaskurðlækningar	49	145	95	52,6%	62	42,8%	84	57,9%	31,6%
Brjóstaskurðlækningar	37	131	0	-	4	-	21	-	-
Bæklunarskurðlækningar	297	884	764	15,7%	522	59,0%	290	32,8%	37,6%
Háls-, nef- og eyrnalækningar	78	243	144	68,8%	45	18,5%	157	64,6%	58,3%
Heila- og taugaskurðlækningar	61	181	144	25,7%	59	32,6%	78	43,1%	47,2%
Hjarta- og lungnaskurðlækningar	44	122	111	9,9%	49	40,2%	18	14,8%	0,9%
Kvenlækningar	214	597	358	66,8%	142	23,8%	254	42,5%	45,3%
Kviðarholsskurðlækningar	225	659	600	9,8%	241	36,6%	325	49,3%	33,0%
Lýtalækningar	49	141	104	35,6%	51	36,2%	69	48,9%	52,9%
Meðganga og fæðing	31	107	160	-33,1%	62	57,9%	1	0,9%	0,6%
Þvagfæraskurðlækningar	110	296	228	29,8%	56	18,9%	216	73,0%	66,7%
Æðaskurðlækningar	19	69	55	25,5%	27	39,1%	11	15,9%	3,6%
Samtals	1.998	5.839	4.773	22,3%	1.368	23,4%	3.754	64,3%	63,3%

1) Brjóstaskurðlækningar var stofnað sem ný sérgrein og klofið frá kviðarholss- og brjóstaskurðlækningum í október 2022.



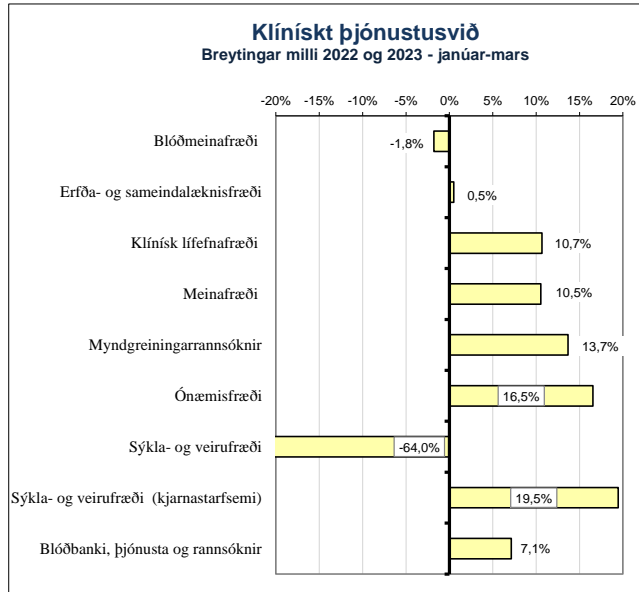
Fæðingar

	Fjöldi mar. 2023	Janúar-mars		
		2023	2022	Breyting milli ára
Fædd lifandi börn	265	786	776	1,3%
Fæðingar, þar af	259	771	760	1,4%
keisaraskurðir	43	139	142	-2,1%
tvíburafæðingar	6	14	16	-12,5%
þríburafæðingar	0	0	0	-
Hlutfall fjölburafæðinga	2,3%	1,8%	2,1%	-
Hlutfall keisaraskurða	16,6%	18,0%	18,7%	-

Janúar - mars 2023 - bls.20

Áhrifa COVID-19 faraldurs gætir í starfsemistölum árin 2020 til 2022.

Klínískt þjónustusvið



Blóðbanki – Reykjavík og Akureyri

(Gögn frá starfseiningu)

	Samtals jan.-mar.		Breyting milli ára
	2023	2022	
Blóðgjafar			
Safnaðar heilblóðseiningar	2.944	2.893	1,8%
Sértæk blóðsöfnun (blóðfl./plasma/rauðk)	253	174	45,4%
Nýskráðir blóðgjafar	571	415	37,6%
Fjöldi blóðsöfnunarferða	25	0	-
Blóðhlutar			
Heildarframleiðsla rauðkornaþykkis	2.944	2.831	4,0%
Heildarframleiðsla blóðflögupykkis	768	542	41,7%
Heildarframleiðsla plasma	522	540	-3,3%
Inngefin rauðkornaþykkni	2.552	2.595	-1,7%
Inngefin blóðflögupykkni	690	534	29,2%
Inngefið plasma	342	229	49,3%
Rannsóknir			
ABO RhD flokkanir	2.715	2.600	4,4%
Samræmingarpróf	3.173	2.896	9,6%

Rannsóknir ¹⁾

Gögn frá starfseiningu

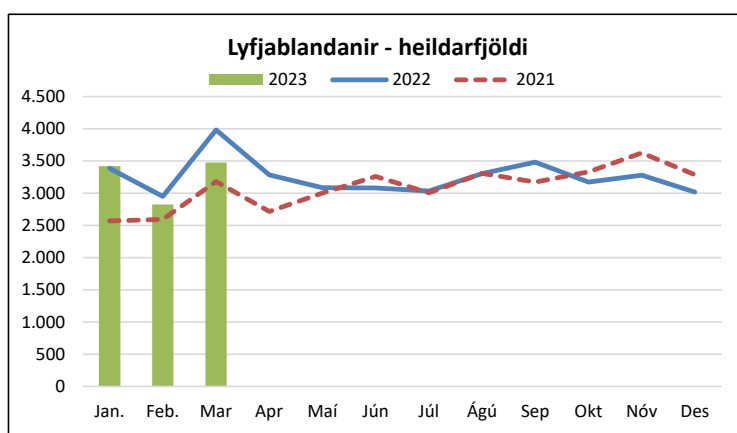
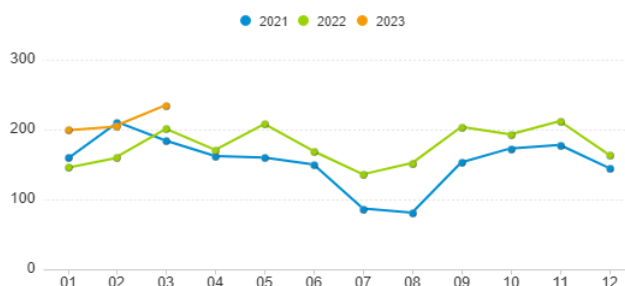
	Samtals	Fjöldi rannsókna janúar-mars		Breyting milli ára
		2023	2022	
Blóðmeinafræði				
Samtals	103.837	105.732	-1,8%	
Klínísk lífefnafræði				
Samtals	544.228	491.713	10,7%	
Blóðtökur				
Samtals	55.648	50.169	10,9%	
Erfða- og sameindalæknisfræði				
DNA-rannsóknir	1.105	916	21%	
Erfðaráðgjöf	835	996	-16%	
Litningarannsóknir	312	302	3%	
Lífefnaerfðafærðir	82	55	49%	
Nýburaskimun	1.099	1.128	-3%	
Fósturskimun	1.005	1.019	-1%	
Samtals	4.438	4.416	0,5%	
Meinafræði				
Fjöldi vefjasýna	6.928	5.240	32%	
Almennar vefjasneiðar	20.467	20.363	1%	
Ýmsar sérlitanir (IP/IF/HK ofl.)	13.429	11.368	18%	
Frumlíffræði rannsóknir	209	139	50%	
Faðernisgreiningar	9	11	-18%	
Sjúkrahússkrufningar	15	13	15%	
Réttarkrufningar	70	71	-1%	
Samtals	41.127	37.205	10,5%	
Myndgreining				
Almennar röntgenrannsóknir	18.856	16.252	16%	
Tölvusneiðmyndir	10.029	9.303	8%	
Örrannsóknir	2.780	2.212	26%	
Segulómun	2.693	2.479	9%	
Ísótóparannsóknir	763	653	17%	
Samtals	35.121	30.899	13,7%	
Ónæmisfræði				
Sjálfsónæmissjúkdómur - Skimun	3.092	2.717	14%	
Sjálfsónæmissjúkdómur - Sértækir	3.989	3.131	27%	
Magnakerfismælingar	1.390	1.110	25%	
Vessabundið ónæmissvar	9.694	8.041	21%	
Frumbundið ónæmissvar	3.153	3.008	5%	
Ofnæmispróf - Skimun	1.189	1.002	19%	
Ofnæmispróf - Sértæki	3.860	3.610	7%	
Annað	0	4	-	
Samtals	26.367	22.623	16,5%	
Sýkla- og veirufræði				
Alm.blóðvatnspróf	3.313	2.970	12%	
Ræktanir	334	65	414%	
Kjarnasýrumögnun (PCR þ.m.t. COVID-19)	45.454	52.066	-13%	
Skimanir v. SARS-CoV-2 (PCR v. COVID-19)	1.384	209.253	-99%	
Áhætturannsóknir	13.862	12.697	9%	
Aðrar rannsóknir	5.450	3.911	39%	
Þvagræktanir	8.115	7.445	9%	
Blóðræktanir	4.191	3.776	11%	
Aðrar ræktanir	11.718	9.121	28%	
Fjöldi næmisprófa	7.313	6.158	19%	
Klamydiu og lekanda PCR	10.656	8.596	24%	
Blóðvatnspróf	408	228	79%	
Sérrannsóknir	2.195	1.583	39%	
Samtals	114.393	317.869	-64,0%	
Alls	925.159	1.060.626	-12,8%	
Alls án PCR mælinga (Covid)	878.321	799.307	9,9%	

1) Þetta eru allar rannsóknir framkvæmdar á LSH, fyrir sjúklinga LSH og aðra landsmenn.

Göngudeild erfðaráðgjafar:

Klínískt þjónustusvið

Göngudeildir - komur og fjarþjónusta (án samtala)



Lyfjapjónusta

gögn frá starfseiningu

	Fjöldi janúar-mars		Breyting milli ára
	2023	2022	
Afgreiddir lyfseðlar	5.629	5.169	9%
Fyrirspurnir í eitrunarmiðstöð	727	613	19%
Fyrirspurnir í miðstöð lyfjaupplýsinga	509	362	41%
Lyfjablöndun, framleiddar einingar	9.723	10.320	-6%
Lyfjæiningar afgreiddar á deildir	464.828	397.555	17%

Sjúkrahótel

Sjúkrahótel (73 rúm í mars 2023)

	Fjöldi janúar - mars									Meðaltal gistidaga 2023	Meðaltal gistidaga 2022
	Fjöldi innritana			Fjöldi gesta (kt.)			Fjöldi gistidaga				
	2023	2022	Mismunur	2023	2022	Mismunur	2023	2022	Mismunur		
Aðstandandi á sjúkrahótel	697	580	117	579	456	123	2.285	2.022	263	3,3	3,5
Gestur á sjúkrahótel	1.267	1.149	118	986	873	113	4.603	5.000	-397	3,6	4,4
Alls	1.964	1.729	235	1.565	1.329	236	6.888	7.022	-134	3,5	4,1

Janúar - mars 2023 - bls.22

Áhrifa COVID-19 faraldurs gætir í starfsemistölum árin 2020 til 2022.

DRG yfirlit

Algengustu DRG flokkar ¹⁾ á legudeildum LSH janúar-mars 2023

(Gögn úr klínísku vöruhúsi)

Nr.	DRG heiti	Fjöldi lega	Meðalaldur	Meðalfjöldi legudaga	Verð skv. verðskrá ²⁾
Vefrænir flokkar					
373	Fæðing um leggöng án aukakvilla	303	30	1,6	636.984
372	Fæðing um leggöng með aukakvillum	242	30	2,4	975.423
209G	Meiri háttar liðskiptaðgerð á hné/ökla, fyrsta aðgerð	116	66	1,6	2.106.170
127	Hjartabilun og lost	107	79	15,6	1.576.882
371	Keisaraskurður án aukakvilla	98	33	2,4	1.514.685
359	Aðgerðir á legi og viðhengjum legs, vegna sjúkdóms sem ekki er illkynja, án aukakvilla	93	48	1,7	1.735.568
167	Botnlangaskurður án margslunginnar megingreiningar eða aukakvilla	90	34	1,5	1.347.147
923O	Þættir sem hafa áhrif á heilbrigðisástand og önnur tengsl við heilbrigðisþjónustu, stutt meðferð	87	32	1,0	199.702
373O	Fæðing um leggöng, stutt meðferð	86	31	1,0	226.486
089	Einföld lungna- og brjóstthimubólga með aukakvillum, 18 ára og eldri	77	72	11,1	1.421.558
183	Vélindisbólga, raskanir í maga og górnun og ýmsar meltingarraskanir án aukakvilla, 18 ára og eldri	77	55	4,9	577.028
494	Aðgerð á gallblöðru eða gallgöngum í kviðarholsspeglun eða holspeglun, án aukakvilla	77	48	3,3	1.491.376
421	Veirusýki, 18 ára og eldri	76	79	17,9	909.977
211N	Aðgerðir á mjöðm og lærlegg, nema meiri háttar aðgerðir á liðum, án aukakvilla, 18 ára og eldri	71	78	11,6	1.896.495
209V	Meiri háttar liðskiptaðgerð á mjöðm vegna annarrar ástæðu en brots, fyrsta aðgerð, án aukakvilla	65	67	1,7	2.065.154
138	Hjartsláttartrufnanir og leiðsluraskanir með aukakvillum	63	77	13,4	962.087
466	Framhaldsmeðferð án sögu um illkynja sjúkdóm sem fylgigreiningu	63	51	1,7	1.018.681
090	Einföld lungna- og brjóstthimubólga án aukakvilla, 18 ára og eldri	57	67	6,6	994.250
143	Verkur fyrir brjósti	56	69	9,8	462.721
088	Langvinnur teppulungnasjúkdómur	55	73	9,6	973.182
Geðrænir flokkar og fíknimeðferð					
436B	Áfengis- og/eða vímuefnamisnotkun, án aukakvilla	89	38	5,3	531.530
426C	Aðrar raskanir á hugarástandi, yngri en 60 ára	78	29	7,1	817.858
919O	Geðsjúkdómur sem megingreining, án verulegra aðgerða, stutt meðferð	55	34	1,0	199.702
436C	Geðrof vegna misnotkunar áfengis og/eða vímuefna	45	34	7,6	817.858
432M	Endurhæfing innliggjandi sjúklinga á geðsviði (30-90 d)	44	38	48,2	7.227.367
436A	Áfengis- og/eða vímuefnamisnotkun, með aukakvillum	43	40	7,6	862.237
426A	Geðhvörf, yngri en 60 ára	30	34	7,0	817.858
427A	Kviðaraskanir	20	26	5,8	817.858
430D	Langvarandi geðrof án geðklofaeinkenna	16	46	11,1	817.858
430E	Tímabundið geðrof án geðklofaeinkenna	16	38	8,6	817.858

1) DRG flokkunarkerfið er staðlað framleiðslumælikerfi, sem byggist á flokkun sjúklinga, eftir sjúkdómsgreiningum og veittri meðferð. Kerfið er notað víða um heim sem upplýsinga- og/eða fjármögnunarkerfi í sjúkrahúsþjónustu. Flokkar kerfisins eru alls um 870, en fyrir utan rúmlega 570 hefðbundna DRG flokka eru tæplega 300 flokkar fyrir stuttar legur á sjúkradeild og komur á dag- og göngudeildir. Kallast þeir flokkar DRG-O, en O stendur fyrir „outpatient“. Flokkarnir eru klínískt og kostnaðarlega einsleitir greiðsluflokkar. 2) Notuð er verðskrá 2023.

Algengustu DRG-O ¹⁾ flokkar á dag-, göngu- og bráðadeildum LSH janúar-mars 2023

(Gögn úr klínísku vöruhúsi)

Nr.	DRG-O heiti	Fjöldi koma	Meðalaldur	Meðallengd komu klst.	Verð skv. verðskrá ²⁾
919O	Geðsjúkdómur sem megingreining, án verulegra aðgerða, stutt meðferð	10.573	32	3,0	119.799
908O	Sjúkdómur og raskanir í vöðva- og beinakerfi, stutt meðferð	8.616	44	3,0	27.792
923O	Þættir sem hafa áhrif á heilbrigðisástand og önnur tengsl við heilbrigðisþjónustu, stutt meðferð	7.347	41	2,6	18.827
903O	Sjúkdómur eða raskanir í eyra, nefi, munni og hálsi, stutt meðferð	5.651	43	2,0	33.284
914O	Þungun, fæðing og sængurlega, án verulegra aðgerða, stutt meðferð	4.061	31	1,1	25.551
901O	Sjúkdómur í taugakerfi, án viðtækra aðgerða, stutt meðferð	3.816	47	3,8	85.394
909O	Sjúkdómur eða raskanir á húð eða húðvef, án fylgikvilla, stutt meðferð	3.445	41	2,8	31.042
906O	Sjúkdómur og raskanir í meltingarfærum, stutt meðferð	3.198	39	6,5	42.137
905O	Sjúkdómur eða raskanir í blóðrásakerfi, án viðtækra aðgerða, stutt meðferð	3.001	60	5,6	50.990
409O	Geislameðferð, stutt meðferð	2.966	66	0,6	40.232
904O	Sjúkdómur eða raskanir í öndunarfarakerfi, stutt meðferð	2.918	55	6,1	55.473
317O	Nýrnaskilun á sjúkrahúsi, stutt meðferð	2.192	66	4,2	108.704
911O	Sjúkdómur eða raskanir á nýrum og þvagvegi, stutt meðferð	2.116	55	4,4	44.378
902O	Sjúkdómur eða raskanir í auga, án viðtækra aðgerða, stutt meðferð	1.967	51	1,8	27.792
802T	Lyfjagjöf í auga, stutt meðferð	1.488	77	0,8	16.474
918O	Smit- og sniklasjúkdómur, án viðtækra aðgerða, stutt meðferð	1.129	24	7,7	32.163
915O	Nýburi og fyrirburi m, sjúkdóma sem eiga upptök sín á burðarmálistíma, stutt meðferð	1.097	0	1,3	36.646
910O	Innkirtla-, næringar- og efnaskiptaraskanir, stutt meðferð	1.033	35	3,2	54.352
917O	Sjúkdómur eða raskanir í mærgfrumum eða illa sundurgreind æxli, stutt meðferð	1.007	59	2,7	48.861
921O	Slys, eitranir af efnun og eitrunaráhrif lyfja, án viðtækra aðgerða, stutt meðferð	988	32	4,3	53.231

1) DRG flokkunarkerfið er staðlað framleiðslumælikerfi, sem byggist á flokkun sjúklinga, eftir sjúkdómsgreiningum og veittri meðferð. Kerfið er notað víða um heim sem upplýsinga- og/eða fjármögnunarkerfi í sjúkrahúsþjónustu. Flokkar kerfisins eru alls um 870, en fyrir utan rúmlega 570 hefðbundna DRG flokka eru tæplega 300 flokkar fyrir stuttar legur á sjúkradeild og komur á dag- og göngudeildir. Kallast þeir flokkar DRG-O, en O stendur fyrir „outpatient“. Flokkarnir eru klínískt og kostnaðarlega einsleitir greiðsluflokkar. 2) Notuð er verðskrá 2023.

Biðlistar

Fjöldi á biðlistum

	Peir sem hafa beið lengur en 3 mán.					Hlutfall sjúklinga sem beið hafa > 3 mán.		Heildarfjöldi á biðlistum										
	2023		2022		Breyting milli ára	Kynjaskipting		2023		2022		Mism. milli ára	Breyting milli ára	Kynjaskipting		2022		
	31. mar.	31. mar.	31. mar.	31. mar.		31. mar.	31. mar.	31. mar.	31. mar.	31. mar.	31. mar.			Karlar	Konur	31. des.	30. sep.	30. jún.
	2023	2022	31. mar.	31. mar.	2023	2022	2023	2022	2023	2022	2023	2022	Karlar	Konur	2022	2022	2022	
Augnlækningar	2.413	1.796	34%	972	1.441	76%	76%	3.164	2.349	815	35%	1.291	1.873	3.060	2.710	2.587		
Brjóstaskurdælkingar	11	0	-	0	11	19%	-	59	0	59	-	1	58	80	-	-		
Bæklunarlækningar	1.702	1.616	5%	765	937	80%	81%	2.137	2.001	136	7%	966	1.171	2.130	2.250	2.109		
Háls-, nef- og eyrnalækningar	293	234	25%	141	152	73%	62%	404	380	24	6%	192	212	453	442	412		
Heila- og taugaskurdælkingar	13	21	-38%	6	7	17%	25%	76	83	-7	-8%	36	40	87	86	66		
Hjarta- og lungnaskurdælkingar	88	92	-4%	70	18	68%	72%	130	127	3	2%	98	32	131	111	123		
Kviðarholsskurdælkingar	299	497	-40%	136	163	54%	61%	549	816	-267	-33%	262	287	719	891	852		
Lýtalækningar	427	352	21%	72	355	86%	81%	498	434	64	15%	85	413	505	501	465		
Þvagfæraskurdælkingar	99	127	-22%	62	37	44%	50%	226	255	-29	-11%	159	67	278	250	247		
Æðaskurdælkingar	0	1	-	0	0	0%	8%	12	12	0	0%	8	4	18	23	24		
Kvenskurdælkingar	139	274	-49%	2	137	32%	57%	428	484	-56	-12%	6	422	457	561	526		
Þræðingar, þar af	372	325	14%	211	161	61%	56%	607	580	27	5%	366	241	623	587	644		
hjartaþræðingarstofa	361	309	17%	207	154	67%	61%	542	503	39	8%	331	211	574	532	570		
æðaðþræðingar	11	16	-31%	4	7	17%	21%	65	77	-12	-16%	35	30	49	55	74		
Alls	5.856	5.335	10%	2.437	3.419	71%	71%	8.290	7.521	769	10%	3.470	4.820	8.541	8.412	8.055		

	Fjöldi á biðlista	Meðalbiðtími	Fjöldi sem hefur beið lengur en 3 mán.	Hlutfall	Alls á biðlista					
					14.04.2023	24.02.2023	25.01.2023	07.10.2022	22.08.2022	07.04.2022
Göngudeild BUGL (staðan 14.4.2023), þar af	95	6,5	69	73%	95	105	124	105	110	105
transteymi	33	-	-	-	33	50	50	-	-	-
átröskun	4	-	-	-	4	9	10	-	-	-

Svefnrannsóknir, biðlistar

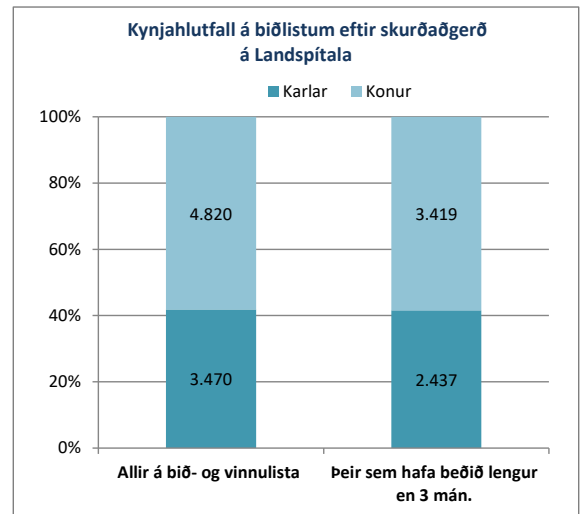
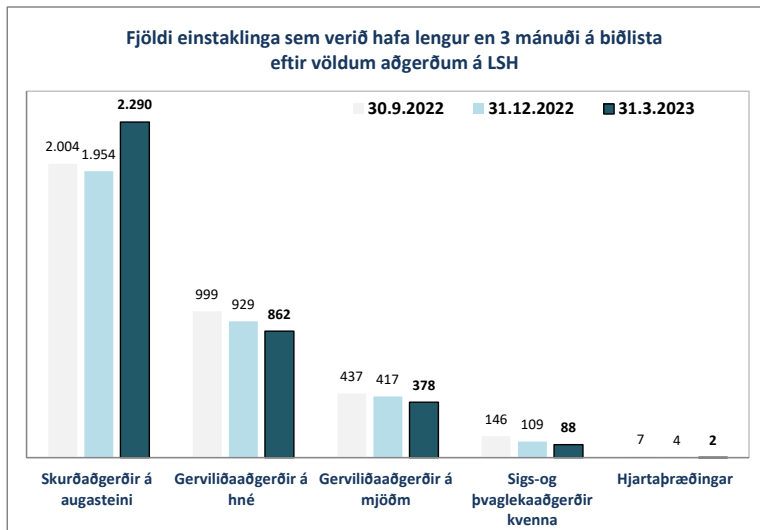
	Heildarfjöldi á bið	Bið lengur en 3 mánuðir	Hlutfall lengur en 3 mán.
Svefnrannsóknir, biðlistar (staðan 27.4.2023)			
Alls á biðlista, þar af bið eftir	1.634	-	-
skimun vegna kæfisvefns	1022	725	71%
innstillingu á tæki	487	296	61%

Fjöldi á biðlistum

að meðtöldum þeim sjúklingum sem eiga bókaðan tíma í aðgerð eftir 31. mars 2023

	Á biðlista lengur en 3 mánuði					Heildarbiðlisti			Meðalfjöldi aðgerða á mán. jan. - mar.		Raunmeðalbiðtími ¹⁾
	2022			2022		2022			2023	2022	Jan. -mar. 2023
	31.3.2023	Karlar	Konur	31.12.2022	30.9.2022	31.3.2023	31.12.2022	30.9.2022			
	2023	2022	2023	2022	2023	2022	2023	2022	2023	2022	2023
Skurðaðgerðir á augasteini	2.290	908	1.382	1.954	2.004	2.933	2.807	2.434	133	100	12,2
Gerviliðaaðgerðir á hné	862	411	451	929	999	1.010	1.022	1.088	43	20	20,3
Gerviliðaaðgerðir á mjöðm	378	154	224	417	437	490	499	515	49	37	10,3
Sigs- og þvaglekaaðgerðir kvenna	88	0	88	109	146	150	178	186	24	9	9,3
Hjartaþræðingar	2	2	0	4	7	67	69	72	154	133	0,8

1) Raunmeðalbiðtími þeirra sem fóru í aðgerð á tímabilinu, í mánuðum



Einstaklingar sem biða á spítalanum eftir úrræði

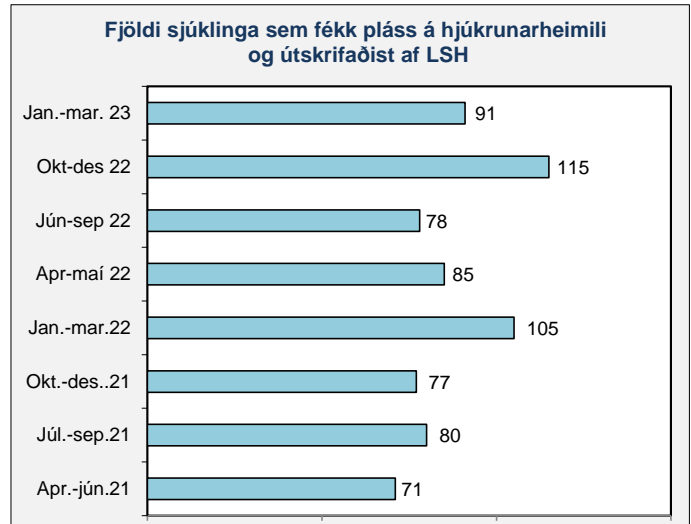
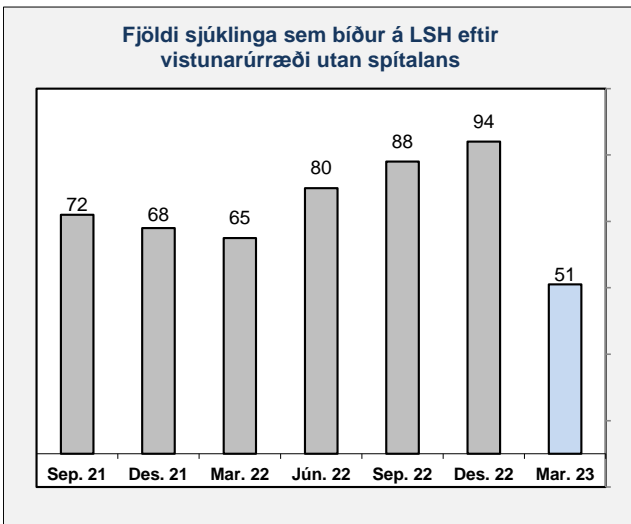
Fjöldi sjúklinga á LSH sem biða eftir vistunar- eða búsetuúrræði utan LSH

	31. mars 2023			Kynjaskipting, allir		Fjöldi af stór-Reykjavíkursvæðinu	Áætlaðir legudagar/ár
	Fjöldi alls	Bið í 3 - 6 mán.	Bið lengur en 6 mán.	Karlar	Konur		
Skurðlækningar	1	0	0	1	0	1	365
Krabbameinsþjónusta	0	0	0	0	0	0	0
Hjarta- og æðþjónusta	0	0	0	0	0	0	0
LYF, bráðadeildir	9	0	1	4	5	8	3.285
LYF, endurhæfingardeild R2	1	1	0	1	0	1	365
Öldrunarþjónusta án Vífilsstaða	32	13	2	14	18	32	11.680
Vífilsstaðir, hjúkrunardeild	0	0	0	0	0	0	0
Samtals	43	14	3	20	23	42	15.695
Geðþjónusta - > 67 ára og með gilt vistunarmat *	0	0	0	0	0	0	0
Geðþjónusta - bið e. búsetuúrræði *	8	6	2	7	1	8	2.920
Samtals	8	6	2	7	1	8	2.920
Alls	51	20	5	27	24	50	18.615

* Ekki bárust tölur frá geðþjónustu um fjölda sjúklinga sem biða eftir vistunar- eða búsetuúrræði.

Fjöldi sjúklinga á LSH sem biða eftir plássí á Landakoti

	31. mars 2023		
	Fjöldi alls	Bið í 6 vikur - 6 mán.	Bið lengur en 6 mán.
Geðþjónusta	0	0	0
Lyflækningar og endurhæfing	13	1	0
Bráðaöldrunarlækningadeild B4	4	0	0
Skurðlækningar	9	0	0
Krabbameinsþjónusta	0	0	0
Hjarta- og æðþjónusta	2	0	0
Kvinnadeild	0	0	0
Alls	28	1	0



Mannauður

Ath. Mikil COVID-19 veikindi starfsmanna jan-mars 2022

Starfsmenn

	2023	2022	Mismunur milli ára
Stöðugildi starfsmanna ¹⁾	4.817	4.674	3,1%
Starfsmannaveita sl. 12 mánuði	14,9%	16,6%	-1,7%
Veikindahlutfall frá áramótum ²⁾	10,2%	12,9%	-2,7%

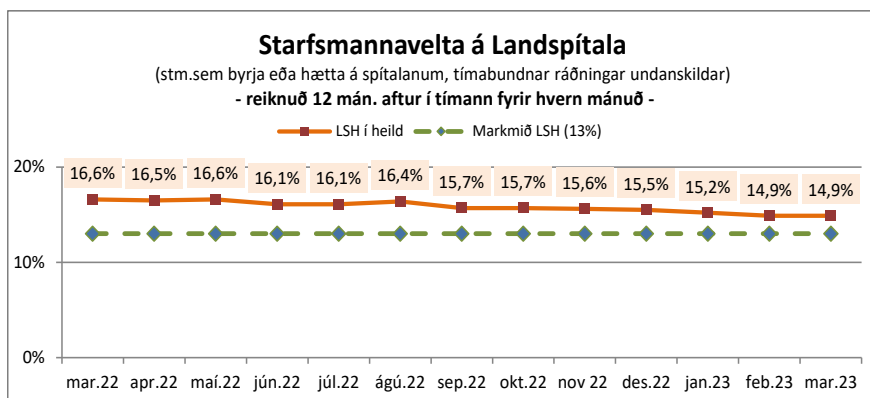
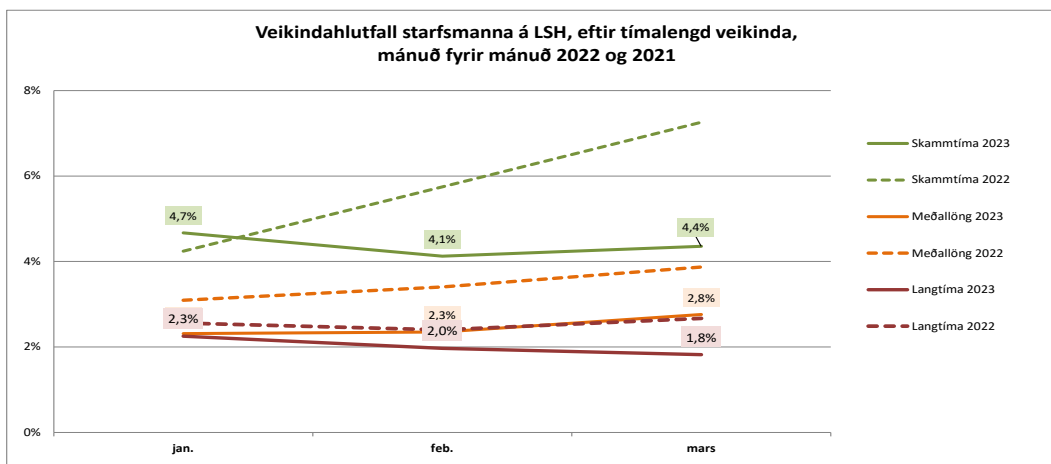
¹⁾ Meðalfjöldi greiddra stöðugilda starfsmanna án barnsbúðarleifa, foreldraorlofs og launalausra leyfa. ²⁾ Öll veikindi starfsmanna, með eða án launa. Kauplaus veikindi voru 1,3%jan.-mar. 2023 og 1,1%jan.-mar. 2022.

Fjarvera vegna veikinda, eftir sviðum

	Hlutfall veikinda af greiddum stöðugildum jan.-mars		Mismunur prósentustiga milli ára
	2023	2022	
Skrifstofa forstjóra	2,5 %	3,0 %	-0,5 %
Skrifstofa hjúkrunar	3,9 %	5,2 %	-1,2 %
Skrifstofa lækninga	1,3 %	1,3 %	0,0 %
Þróunarsvið	5,9 %	7,0 %	-1,0 %
Rekstrar- og mannauðssvið	7,6 %	10,1 %	-2,6 %
Lyflækninga- og bráðasvið	11,3 %	13,0 %	-1,7 %
Hjarta-, æða- og krabbameinssvið	9,9 %	12,5 %	-2,6 %
Skurðlækningasvið	10,3 %	13,8 %	-3,5 %
Kvenna- og barnasvið	10,5 %	14,1 %	-3,6 %
Öldrunar- og endurhæfingarsvið	7,9 %	12,5 %	-4,6 %
Geðsvið	9,3 %	14,5 %	-5,3 %
Klínískt þjónustusvið	8,6 %	10,4 %	-1,8 %
LSH í heild	8,9 %	11,7 %	-2,9 %
Kauplaus veikindi, allur spítalinn	1,3 %	1,1 %	0,2 %
Alls með kauplausum veikindum	10,2%	12,9%	-2,7 %

Fjarvistir

	Fjöldi stöðugilda	Hlutfall fjarvista af greiddum stöðugildum jan.-mar.		Mismunur prósentustiga milli ára
		2023	2022	
Veikindi starfsmanna	427,4	8,9%	11,7%	-2,9%
Veikindi barna	35,6	0,7%	0,7%	0,0%
Kauplaus veikindi	64,5	1,3%	1,2%	0,2%
Fæðingarorlof	128,5	2,7%	3,0%	-0,4%
Námsferðir og námsleyfi	44,4	0,9%	0,7%	0,2%



Rekstrargjöld

Bráðabirgðauppgjör janúar - mars 2023	Rekstrar- niðurstaða	Áætlun tímabils	Rekstrarniðurstaða án Covid-19 áhrifa
Tekjur:			
Rekstrarframlag ríkisins	22.266,0	22.266,0	22.266,0
Frestaðar tekjur	405,3	405,3	393,2
Rekstrartekjur ¹⁾	2.687,1	2.423,9	2.687,0
Leyfisskyld lyf, dag og göngudeildir	1.489,7	1.520,4	1.489,7
Tekjur alls	26.848,1	26.615,6	26.835,9
Gjöld:			
Launagjöld	19.349,1	18.282,8	19.325,5
Rekstrargjöld ¹⁾	6.963,9	6.493,2	6.853,8
Leyfisskyld lyf, dag og göngudeildir	1.422,2	1.446,9	1.422,2
Samtals	27.735,2	26.222,9	27.601,5
Afskriftir varanlegra rekstrarfjármuna	392,8	392,8	392,8
Gjöld alls	28.128,0	26.615,6	27.994,3
Tekjuafgangur / (Tekjuhalli) án fjármagnsliða	(1.279,9)	(0)	(1.158,4)
Fjármagnsliðir	(1,3)	0,0	(1,3)
Tekjuafgangur / (Tekjuhalli) fyrir eldri halla	(1.281,2)	(0)	(1.159,7)
Í hlutfalli af tekjum alls	-4,8%	Fjárhæðir í millj. króna	-4,3%

1) Inni viðskipti á LSH eru ekki meðtalin í rekstrargjöldum og sértekjum. Hér eru leyfisskyld lyf, fjármagnsliðir og afskriftir aðgreint frá öðrum rekstrartekjum/gjöldum og eru í sér línun.

Bráðabirgðauppgjör janúar - mars 2023

	Rauntölur				Áætlun				Frávik				% Frávik
	Tekjur	Laun	önnur rekstrargjöld	Samtals	Tekjur	Laun	önnur rekstrargjöld	Samtals	Tekjur	Laun	önnur rekstrargjöld	Samtals	
Skrifstofa forstjóra	(8,1)	105,8	144,2	241,9	(7,6)	113,0	146,8	252,3	0,6	7,3	2,6	10,5	4,1%
Skrifstofa hjúkrunar	(6,6)	113,3	6,5	113,2	(6,1)	107,6	7,4	109,0	0,5	(5,7)	0,9	(4,3)	-3,9%
Skrifstofa lækninga	(5,1)	892,6	8,1	895,6	(0,8)	867,7	6,3	873,2	4,3	(24,9)	(1,8)	(22,4)	-2,6%
Próunarsvið	(26,7)	408,1	332,1	713,6	(31,2)	412,2	276,9	657,9	(4,6)	4,1	(55,2)	(55,7)	-8,5%
Rekstrar- og mannauðssvið	(420,4)	1.433,5	1.881,8	2.894,9	(399,6)	1.448,0	1.853,0	2.901,4	20,8	14,5	(28,8)	6,5	0,2%
Stoðsvið	(466,9)	2.953,3	2.372,8	4.859,2	(445,2)	2.948,5	2.290,5	4.793,8	21,7	(4,8)	(82,3)	(65,4)	-1,4%
Lyflækninga- og bráðasvið	(254,3)	3.224,3	619,8	3.589,9	(248,2)	3.213,1	586,3	3.551,3	6,1	(11,2)	(33,5)	(38,7)	-1,1%
Hjarta-, æða- og krabbameinssvið	(78,3)	2.024,1	785,5	2.731,3	(66,3)	1.957,8	792,6	2.684,0	12,0	(66,4)	7,0	(47,3)	-1,8%
Skurðlækningasvið	(143,6)	3.652,8	1.269,5	4.778,7	(110,1)	3.648,1	1.318,9	4.857,0	33,5	(4,7)	49,5	78,3	1,6%
Kvenna- og barnasvið	(38,0)	2.058,4	223,3	2.243,7	(35,9)	2.101,0	225,0	2.290,1	2,1	42,6	1,7	46,3	2,0%
Öldrunar- og endurhæfingarsvið	(28,0)	1.442,9	199,6	1.614,5	(28,7)	1.488,2	202,6	1.662,2	(0,7)	45,3	3,1	47,7	2,9%
Geðsvið	(20,4)	1.639,4	95,1	1.714,1	(11,8)	1.653,5	78,9	1.720,5	8,6	14,1	(16,2)	6,4	0,4%
Klínískt þjónustusvið	(3.798,3)	2.017,6	3.828,9	2.048,2	(3.634,4)	2.008,6	3.490,4	1.864,6	163,9	(9,1)	(338,6)	(183,7)	-9,9%
Klínísk svið	(4.360,9)	16.059,6	7.021,7	18.720,5	(4.135,3)	16.070,2	6.694,7	18.629,6	225,5	10,6	(327,0)	(90,9)	-0,5%
Svið samtals	(4.827,8)	19.013,0	9.394,5	23.579,7	(4.580,6)	19.018,7	8.985,2	23.423,4	247,2	5,8	(409,3)	(156,3)	-0,7%
Ósjúkratryggðir	(240,8)	0,7	0,0	(240,1)	(221,8)	0,0	0,0	(221,8)	19,0	(0,7)	0,0	18,3	-8,2%
Landspítali sameiginlegt	2.356,6	335,4	(2.079,2)	612,9	2.374,6	0,0	(2.117,4)	257,3	18,0	(335,4)	(38,2)	(355,7)	-138,3%
Leyfisskyld lyf	(1.489,7)	0,0	1.489,7	0,0	(1.520,4)	0,0	1.520,4	0,0	(30,7)	0,0	30,7	(0,0)	
Miðlæg verkefni	0,0	0,0	0,0	0,0	0,0	(736,0)	(51,6)	(787,5)	0,0	(736,0)	(51,6)	(787,5)	100,0%
Utan sviða	626,1	336,1	(589,4)	372,8	632,5	(736,0)	(648,5)	(752,1)	6,3	(1.072,1)	(59,1)	(1.124,9)	149,6%
Samtals	(4.201,6)	19.349,1	8.805,0	23.952,5	(3.948,1)	18.282,8	8.336,6	22.671,3	253,5	(1.066,3)	(468,4)	(1.281,2)	-5,7%

Fjárhæðir í millj. króna

Fimm ára tölfræðilegt yfirlit / Five years key statistics / Statistisk oversigt

Fimm ára tölfræðilegt yfirlit ¹⁾

Five years statistical overview ¹⁾

Fem års statistisk oversigt ¹⁾

	2022 Covid-19 Bráðabirgðatölur	2021 Covid-19	2020 Covid-19	2019	2018		
Þróun mannfjölda á höfuðborgarsvæðinu ²⁾						Population development in the capital area ²⁾	Udvikling af befolkningen i hovedstadsområdet ²⁾
Ibúafjöldi	240.882	236.528	233.034	228.231	222.486	Number of inhabitants	Befolkning
Fjölgun íbúa	1,8%	1,5%	2,1%	2,6%	2,6%	Annual increase	Årlig vækst
Fjöldi einstaklinga 70 ára og eldri	23.916	22.988	22.077	21.289	20.467	Number of inhabitants age 70 years and older	Antal beboere 70 år og ældre
Hlutfall einstaklinga 70 ára og eldri	9,9%	9,7%	9,5%	9,3%	9,2%	Proportion of inhabitants age 70 years and older	Procent beboere 70 år og ældre
Fjöldi einstaklinga 80 ára og eldri	8.257	8.070	7.916	7.842	7.799	Number of inhabitants age 80 years and older	Antal beboere 80 år og ældre
Hlutfall einstaklinga 80 ára og eldri	3,4%	3,4%	3,4%	3,4%	3,5%	Proportion of inhabitants age 80 years and older	Procent beboere 80 år og ældre
Lyktitölur LSH ³⁾						Key operational statistics ³⁾	Nøgletal for hospitalet ³⁾
Rekstrarkostnaður alls upprekn. á verðlag ársins 2022 ⁴⁾	103.502.181	100.879.534	98.597.293	96.157.435	92.375.360	Total operational costs (ISK) ⁴⁾	Samlede udgifter (ISK) ⁴⁾
Launakostnaður	73%	70%	74%	76%	76%	Salaries	Udgifter til personale
Fjöldi einstaklinga sem leituðu til LSH	128.371	123.416	108.057	110.868	111.082	Number of individuals receiving hospital care	Antal personer som fik tjeneste fra hospitalet
Slysa- og bráðabjónusta - fjöldi koma	91.480	92.811	80.666	94.465	103.146	Emergency units, visits	Skadestue, antal besøg
Dag- og göngudeildarþjónusta ^{1) 5)}	479.054	486.181	454.682	445.603	414.765	Day- and outpatient units, all services ^{1) 5)} thereof	Ambulant tjeneste ^{1) 5)} deraf
þar af komur ¹⁾	330.997	337.560	309.423	342.885	325.686	visits ^{1) 5)}	besøg ^{1) 5)}
Fjöldi lega/innlagna ¹⁾	26.379	27.076	24.656	25.404	25.185	Admissions ¹⁾	Antal indlæggelser ¹⁾
Fjöldi legudaga á legudeildum ¹⁾	218.661	214.739	204.840	219.187	220.050	Patient days ¹⁾	Antal sengedage ¹⁾
Fjöldi „legudaga“ á BMT (Komur lengri en 24 klst.)	8.787	5.283	3.597	8.475	6.643	Patient days in ER (stays longer than 24 h)	Sengedage på skadestue (indlæggelser længere end 24 t)
Hlutfall sjúklingadaga í hjúkrunarþingdarflokkum IV og V ⁶⁾	45,7%	37,2%	33,5%	29,9%	26,2%	Proportion of patientdays in acuity groups IV and V ⁶⁾	Andel patientdage i plejetyngdegrupper IV og V ⁶⁾
Meðallegutími (dagar), legur 30 dagar eða skemur	4,8	4,6	4,8	4,7	4,8	Average length of stay (30 days max LOS)	Gennemsnitlig liggetid (30 dager)
Meðallegutími að vöðbættum langlegum	8,4	8,1	8,6	8,9	8,6	Average length of stay, total	Gennemsnitlig liggetid, alle patienter
Hlutfall bráðra endurinnlagna innan 30 daga	11%	13%	12%	11%	12%	Readmissions within 30 days	Andel akutte genindlæggelser inden 30 dage
Meðal DRG vgt legudeildasjúklinga ⁷⁾	1,47	1,46	1,48	1,51	1,51	DRG casemix index, inpatients ⁷⁾	Gennemsnitlig DRG-vægt af indlagte patienter ⁷⁾
Heildarfjöldi DRG eininga, LSH í heild ⁷⁾	58.304	60.428	55.791	59.372	58.445	Total DRG units ⁷⁾	Samlede DRG enheder ⁷⁾
Fjöldi rúma í árslok	651	654	658	627	631	Hospital beds	Antal senge
Skurðaðgerðir ¹⁾	19.525	20.454	18.992	21.041	20.649	Surgical procedures, thereof	Kirurgiske behandlinger, deraf
Hlutfall dagdeildaraðgerða	63%	63%	64%	64%	66%	same day surgery	dagskirurgi
Fæðingar	3.109	3.465	3.284	3.207	3.088	Number of births	Antal fødsler
Rannsóknir á þjónustusvði þar af myndgreiningar	3.558.905	4.000.875	3.144.602	2.625.290	2.530.695	Diagnostic procedures, thereof	Diagnostiske undersøgelser, deraf
	126.311	126.936	113.545	129.138	134.262	diagnostic imaging	antal radiologiske undersøgelser
Skráð atvik sjúklinga þar af alvarleg atvik	4.759	5.196	4.552	4.423	4.325	Patient safety incidents, thereof	Patientsikkerhed, utilsigtede hændelser, deraf
	8	18	10	12	14	severe incidents	alvorlige
Skráð atvik starfsmanna	1.272	1.136	1.385	1.235	1.250	Staff safety incidents	Personalesikkerhed, utilsigtede hændelser
Greidd stöðugildi/ársverk, meðaltal á mánuði	4.882	4.696	4.461	4.362	4.221	Staffing, full time equivalents	Antal ansatte/årsverk
Fjöldi starfsmanna í upphafi árs	6.473	6.177	6.097	5.944	5.669	Number of employees	Antal ansatte personer ⁶⁾
Starfsmannavælti (%)	15,5%	15,8%	13,8%	14,3%	16,0%	Staff turnover	Personale omsætning
Veikindahlutfall starfsmanna	10,1%	8,5%	7,5%	7,8%	7,3%	Staff sickness absence rate	Sygefravær
Starfsánægja	3,8	4,0	4,0	4,0	4,0	Employee satisfaction	Personaletilfredshed

1) Árin 2020 til 2022 hefur kórónaveirufaraldur mikil áhrif á starfsemistölur spítalans. Figures in 2020-2022 are affected by the Coronavirus pandemic. Tallene i 2020-2022 er påvirket af coronavirus epidemien.

2) Gögn frá Hagstofu Íslands. Data from Statistics Iceland. Data fra Íslands Statistikk.

3) Tölur úr ársskýrslum LSH. Data from hospital annual reports. Data fra hospitalets årsberetning.

4) Krónutölur í þúsundum, á verðlagi ársins 2022 (skv. vísitölum Hagstofu Íslands), án fjármagnsliða. Frá og með 2017 eru tölur án afskrifta varanlegra rekstrarfjármuna. Numbers in thousands (ISK), at fixed price level for the year 2022. Tal i tusind (ISK), ved fast pris for året 2022.

5) Komur, meðferðarsímtöl og fjarþjónusta á dag- og göngudeildum. Day- and outpatient visits, treatment calls and remote services. Ambulante besøg, behandlingsopkald og fjernservice.

6) Sjúklingar af 15 legudeildum lyf- og skurðtækninga flokkaðir í hjúkrunarþingdarflokkka frá I upp í V, þar sem V er þingstær flokkurinn. Inpatients in 15 wards grouped in acuity groups I through V, where V is highest acuity. Patienter fra 15 afdelinger indplaceret i plejetyngdegrupper I til V, hvor V er patienter med behov for intensiv pleje.

7) Staðlaðar vögur 2022, ófrágentótt uppreiknað. Nú notast við norskar vögur sem eru hærrí en þær íslensku sem áður voru notaðar. Án nýbura, sjúkrahótel og bíðsjúklinga á öldrunardeild. Total DRG units based on 2022 DRG weights. Norwegian weights used now, that are higher than the Icelandic weights formerly used. Without newborns and patient hotel. Samlede DRG enheder baseres på 2020 DRG vægt. Nu bruges norske vægter der er højere end de islandske der tidligere brugtes. Uden nyfødte og patienthotel.

	2022	2021	2020	2019	2018	
Average exchange rate USD to ISK	135,5	127,1	135,3	122,7	108,4	Gennemsnitlig valutakurs USD til ISK
Average exchange rate EUR to ISK	142,3	150,2	154,5	137,3	127,7	Gennemsnitlig valutakurs EUR til ISK

Uppfært/Updated/Opdateret mai/Maj/maj 2023